

GRUPA KAPITAŁOWA TELEMEDYCYNA POLSKA
RAPORT SKONSOLIDOWANY
III KWARTAŁ 2012 ROKU



NINIEJSZY RAPORT ZAWIERA

I.	LIST PREZESA ZARZĄDU SPÓŁKI DOMINUJĄCEJ	3
II.	WPROWADZENIE	4
III.	PODSTAWOWE INFORMACJE O GRUPIE KAPITAŁOWEJ TELEMEDYCYNĄ POLSKA	5
IV.	WYBRANE DANE FINANSOWE SPÓŁKI ORAZ GRUPY KAPITAŁOWEJ	7
V.	DODATKOWE DANE, JEŻELI ICH UWZGLĘDNIENIE W RAPORCIE KWARTALNYM JEST KONIECZNE DLA PRZEDSTAWIENIA AKTUALNEJ SYTUACJI MAJĄTKOWEJ I FINANSOWEJ EMITENTA W SPOSÓB RZETELNY I KOMPLETNY	14
VI.	STRUKTURA PRZYCHODÓW	14
VII.	KOMENTARZ ZARZĄDU SPÓŁKI DOMINUJĄCEJ NA TEMAT CZYNNIKÓW I ZDARZEŃ, KTÓRE MIAŁY WPŁYW NA OSIĄGNIĘTE WYNIKI FINANSOWE GRUPY KAPITAŁOWEJ TELEMEDYCYNĄ POLSKA S.A.....	17
VIII.	INFORMACJE NA TEMAT AKTYWNOŚCI, JAKĄ W OKRESIE OBJĘTYM RAPORTEM GRUPA KAPITAŁOWA PODJĘŁA W OBSZARZE ROZWOJU PROWADZONEJ DZIAŁALNOŚCI	18
IX.	STANOWISKO ZARZĄDU SPÓŁKI DOMINUJĄCEJ ODNOŚNIE MOŻLIWOŚCI ZREALIZOWANIA PUBLIKOWANYCH PROGNOZ WYNIKÓW NA DANY ROK W ŚWIETLE WYNIKÓW ZAPREZENTOWANYCH W DANYM RAPORCIE KWARTALNYM.....	19
X.	WSKAZANIE JEDNOSTEK WCHODZĄCYCH W SKŁAD GRUPY KAPITAŁOWEJ EMITENTA NA OSTATNI DZIEŃ OKRESU OBJĘTEGO RAPORTEM KWARTALNYM.....	19
XI.	W PRZYPADKU GDY EMITENT TWORZY GRUPĘ KAPITAŁOWĄ I NIE SPORZĄDZA SKONSOLIDOWANYCH SPRAWOZDAŃ FINANSOWYCH – WSKAZANIE PRZYCZYŃ NIESPORZĄDZANIA TAKICH SPRAWOZDAŃ	19
XII.	INFORMACJA O STRUKTURZE AKCJONARIATU EMITENTA, ZE WSKAZANIEM AKCJONARIUSZY POSIADAJĄCYCH, NA DZIEŃ SPORZĄDZENIA RAPORTU, CO NAJMNIEJ 5% GŁOSÓW NA WALNYM ZGROMADZENIU	20

I. LIST PREZESA ZARZĄDU SPÓŁKI DOMINUJĄCEJ

Szanowni Państwo,

W imieniu Grupy Kapitałowej Telemedycyna Polska, jako Prezes Spółki dominującej Telemedycyna Polska S.A., przedstawiam Państwu skonsolidowany raport za III kwartał 2012 roku.

Grupa Kapitałowa Telemedycyna Polska składa się z dwóch podmiotów, tj. Spółki dominującej Telemedycyna Polska S.A. z siedzibą w Katowicach oraz przejętej w listopadzie 2010 roku spółki zależnej Centrum Nadzoru Kardiologicznego KARDIOFON Sp. z o. o. z siedzibą w Warszawie.

W minionym kwartale Grupa Kapitałowa realizowała strategię rozwoju, polegającą na intensyfikacji działań dystrybucyjnych skierowanych do klientów indywidualnych i podmiotów medycznych, poprawie jakości we wszystkich obszarach działań, poprawie organizacji biura obsługi klienta, komputeryzacji działów sprzedażowych call-center, a także usprawnieniu procedur związanych z ochroną danych osobowych. Należy wskazać, że to tylko wybrane z działań, które prowadzone były w minionym kwartale. Wszystkie zmiany wprowadzane przez Grupę Kapitałowa Telemedycyna Polska mają na celu utrzymanie optymalnego kursu prowadzącego do osiągnięcia celów takich jak: budowa długotrwałej przewagi konkurencyjnej na rynku, budowa wartości dla akcjonariuszy oraz osiągnięcie satysfakcji klientów.

Pragnę zwrócić Państwa uwagę na utrzymany dynamiczny wzrost liczby klientów oraz dynamikę osiągniętych przychodów. Grupa Kapitałowa Telemedycyna Polska osiągnęła w III kwartale br. wzrost przychodów o 46,7% r/r, co przełożyło się na rekordowy poziom skonsolidowanych przychodów kwartalnych wynoszący 1 456,3 tys. PLN.

W minionym kwartale Grupa Kapitałowa wprowadziła na rynek nową usługę *Kardiotest*, polegającą na określeniu ryzyka zachorowania na choroby serca. Ponadto Grupa Kapitałowa prowadzi intensywne prace nad rozwojem i wprowadzeniem kolejnej usługi *Kardioholter*, polegającej na zdalnej diagnostyce zaburzeń rytmu serca. Zarząd Spółki wiąże duże nadzieje z wprowadzeniem nowych usług, których efekty w postaci zwiększonych przychodów powinny być widoczne w kolejnych kwartałach.

Ponadto w III kwartale 2012 r. Spółka dominująca podpisała istotną umowę z producentem urządzeń telemedycznych. Przedmiotowa umowa określa szczegółowe warunki zamawiania, sprzedaży i dystrybucji sprzętu telemedycznego i dedykowanego do niego oprogramowania. Jej zawarcie związane jest z dynamicznym rozwojem Grupy Kapitałowej Telemedycyna Polska i zapewnia możliwość oferowania nowych usług telemedycznych z wykorzystywaniem nowoczesnego sprzętu.

Zachęcam Państwa do szczegółowego zapoznania się z niniejszym skonsolidowanym raportem Grupy Telemedycyna Polska za III kwartał 2012 roku.

Z poważaniem,

Ireneusz Plaza

Prezes Zarządu Telemedycyna Polska S.A.

II. WPROWADZENIE

Telemedycyna Polska S.A. działa w branży telemedycznej obejmując obszar całej Polski. Specjalizuje się w usługach telekardiologicznych za pośrednictwem telefonu oraz Internetu. Jako pionier i lider telemedycyny Spółka znacząco wpływa na rozwój rynku telemedycznego w Polsce. W 2010 roku Telemedycyna Polska S.A. zadebiutowała na warszawskiej Giełdzie Papierów Wartościowych na rynku NewConnect, stając się tym samym pierwszą w Polsce publiczną spółką telemedyczną. Spółka posiada własne Centrum Monitoringu Kardiologicznego, w którym pracują lekarze posiadający wieloletnie doświadczenie z zakresu nieinwazyjnej diagnostyki kardiologicznej zdobyte podczas pracy na renomowanych oddziałach kardiologicznych.

Dla pacjentów indywidualnych cierpiących na choroby serca, Spółka świadczy usługę *Kardiotele* - całodobowa teleopieka kardiologiczna. W ramach usługi pacjenci wyposażeni w osobisty przenośny aparat EKG mogą przysyłać przez telefon swoje badania oraz konsultować je z dyżurującym lekarzem specjalistą. Oplacając stały abonament miesięczny pacjenci mogą korzystać z usługi 24h/365 dni w roku bez żadnych limitów. Dla podmiotów leczniczych z różnych obszarów Polski Telemedycyna Polska S.A. oferuje usługę *E-Kardiolog* - zdalne opisywanie badań EKG przez Internet. W ramach usługi podmioty lecznicze korzystają z profesjonalnego wsparcia diagnostycznego w postaci: opisu morfologicznego, wskazania nieprawidłowości oraz dalszych zaleceń do badań EKG wykonanych dla pacjentów tychże podmiotów. Rejestracja badań w systemie telemedycznym, dostarczonym przez naszą Spółkę, umożliwia profesjonalne i przede wszystkim szybkie opisywanie badań EKG. Od września 2012 roku Telemedycyna Polska S.A. oferuje nową usługę *Kardiotest* – ocena ryzyka zachorowania na choroby serca. W ramach tej usługi, w wybranych placówkach medycznych wykonywane jest badanie EKG, analiza tłuszczu trzewnego (wisceralnego), badanie krwi określające profil kardiologiczny oraz pomiary ciśnienia tętniczego krwi, masy ciała, obwodu talii i wzrostu. Pacjenci otrzymują wyniki wszystkich badań wchodzących w skład *Kardiotestu*, dokładne i zrozumiałe opisy wraz z zaleceniami oraz indywidualną ocenę ryzyka zachorowania na chorobę niedokrwinną serca (wieńcową) i zgonu sercowego w ciągu najbliższych 10 lat. Dodatkowo każdy pacjent otrzymuje specjalistyczną dietę zdrową dla serca opracowaną specjalnie przez Polskie Towarzystwo Dietetyki. Dzięki badaniu *Kardiotest* można odpowiednio szybko wdrożyć leczenie ograniczając ryzyko groźnych powikłań związanych z chorobami serca prowadzącymi często do przedwczesnego zgonu.

W przyszłości Spółka planuje wdrożyć kolejną innowacyjną usługę *Kardioholter* – diagnostyka zaburzeń rytmu serca. Więcej informacji na temat usług znajdują Państwo na stronie www.telemedycynapolska.pl.

W ramach Spółki CNK KARDIOFON Sp. z o. o. z siedzibą w Warszawie, należącej do Grupy Kapitałowej Telemedycyna Polska (Telemedycyna Polska S.A. posiada 100 % udziałów), prowadzona jest w Warszawie *Przychodnia Kardiologiczna Dzieci i Dorosłych Kardiofon*. W gabinetach przychodni odbywają się konsultacje kardiologiczne i internistyczne dzieci i dorosłych. Placówka dysponuje pracownią echokardiografii, w której można wykonać badanie echo serca, badanie EKG, a także inne badania diagnostyczne i laboratoryjne. Zapraszamy do odwiedzenia strony przychodni www.kardiofon.pl.

Telemedycyna Polska S.A. jest także inicjatorem i organizatorem największego ogólnopolskiego programu profilaktyki kardiologicznej *Zadbaj o swoje serce!* organizowanego nieprzerwanie od 2006 roku w centrach handlowych na terenie całego kraju. W ramach programu wszyscy chętni mogą bezpłatnie wykonać badania EKG, pomiar ciśnienia krwi, pomiar poziomu cholesterolu, obliczyć wskaźnik BMI, skonsultować wyniki z lekarzem specjalistą oraz zasięgnąć porady dotyczącej właściwej diety. Informacje o miejscach i terminach najbliższych akcji, na które serdecznie wszystkich zapraszamy, znajdują się na stronie www.zadbajoswojeserce.pl.

DEFINICJA TELEMEDYCYNY: Telemedycyna to najnowocześniejsza forma świadczenia usług medycznych i opieki zdrowotnej, łącząca w sobie elementy telekomunikacji, informatyki oraz medycyny (medycyna na odległość).

III. PODSTAWOWE INFORMACJE O GRUPIE KAPITAŁOWEJ TELEMEDYCYNĄ POLSKA

SPÓŁKA DOMINUJĄCA	
Nazwa	Telemedycyna Polska Spółka Akcyjna
Siedziba	40-142 Katowice, ul. Modelarska 12
Władze Spółki	Zarząd w składzie: Ireneusz Plaza – Prezes Zarządu Szymon Bula – Wiceprezes Zarządu
Data utworzenia Spółki	11 marca 2005 – utworzenie Sp. z o. o. 1 kwietnia 2010 – przekształcenie w S.A.
Krajowy Rejestr Sądowy	Spółka została wpisana do Rejestru Przedsiębiorców prowadzonego przez Sąd Rejonowy Katowice-Wschód w Katowicach Wydział VII Gospodarczy Krajowego Rejestru Sądowego pod numerem KRS 0000352918
NIP	6482542977
REGON	240102536
Podstawowy przedmiot działalności	86.1 SZPITALNICTWO, 86.2 PRAKTYKA LEKARSKA, 86.9 POZOSTAŁA DZIAŁALNOŚĆ ZWIĄZANA Z OCHRONĄ ZDROWIA LUDZKIEGO
Kapitał zakładowy	580 000,00 zł
Telefon	+48 32 376 14 55
FAX	+48 32 376 14 59
E-mail	info@telemedycynapolska.pl
Internet	www.telemedycynapolska.pl

SPÓŁKA ZALEŻNA	
Nazwa	Centrum Nadzoru Kardiologicznego KARDIOFON Sp. z o.o.
Siedziba	02-017 Warszawa, al. Jerozolimskie 123a
Władze Spółki	Zarząd w składzie: Ireneusza Plaza – Prezes Zarządu Szymon Bula – Prokurent
Data utworzenia Spółki	22 marca 1996
Krajowy Rejestr Sądowy	Spółka została wpisana do Rejestru Przedsiębiorstw prowadzonego przez Sąd Rejonowy dla miasta stołecznego Warszawy w Warszawie XII Wydział Gospodarczy Krajowego Rejestru Sądowego pod numerem KRS 0000147196
NIP	5261053587
REGON	011780765
Podstawowy przedmiot działalności	86.2 PRAKTYKA LEKARSKA
Kapitał Zakładowy	355 625,00 zł
Udział spółki dominującej w kapitale zakładowym	100,00%
Udział spółki dominującej w głosach na Zgromadzeniu Wspólników	100,00%
Telefon	+48 22 625 73 79
FAX	+48 22 625 29 62
E-mail	info@kardiofon.pl
Internet	www.kardiofon.pl

IV. WYBRANE DANE FINANSOWE SPÓŁKI ORAZ GRUPY KAPITAŁOWEJ

Emitent prezentuje jednostkowe dane finansowe Spółki Telemedycyna Polska S.A. oraz skonsolidowane dane finansowe Grupy Kapitałowej Telemedycyna Polska za III kwartał 2012 roku wraz z danymi porównywalnymi za rok poprzedni.

Bilans oraz rachunek zysków i strat zostały przygotowane w oparciu o obowiązującą ustawę o rachunkowości z dnia 29 września 1994 r. (Dz. U. Nr 152 z 2009 roku, poz. 1223, ze zm.) oraz wydane na jej podstawie akty wykonawcze. Prezentowane dane nie zostały zbadane przez biegłego rewidenta.

Tabela 1 – Skonsolidowany rachunek zysków i strat Grupy Kapitałowej za III kwartał 2012 wraz z danymi porównawczymi oraz narastająco za okres I-III kwartał 2012 wraz z danymi porównawczymi (w PLN)

Wyszczególnienie	IIIQ 2012	IIIQ 2011	I-IIIQ 2012	I-IIIQ 2011
A. PRZYCHODY NETTO ZE SPRZEDAŻY I ZRÓWNANE Z NIMI, w tym:	1 456 164,99	992 479,38	4 181 045,29	2 895 249,92
- od jednostek powiązanych				
I. Przychody netto ze sprzedaży produktów	1 454 422,32	990 800,12	4 176 093,56	2 889 237,03
II. Zmiana stanu produktów	0,00	0,00	0,00	0,00
III. Koszt wytworzenia produktów na własne potrzeby jednostki	0,00	0,00	0,00	0,00
IV. Przychody netto ze sprzedaży towarów i materiałów	1 742,67	1 679,26	4 951,73	6 012,89
B. KOSZTY DZIAŁALNOŚCI OPERACYJNEJ	1 566 637,15	939 123,65	4 153 945,91	2 905 461,11
I. Amortyzacja	116 845,20	75 440,65	304 189,34	231 648,58
II. Zużycie materiałów i energii	45 295,59	32 551,49	142 164,81	106 338,32
III. Usługi obce	513 447,75	266 604,84	1 315 077,54	828 637,46
IV. Podatki i opłaty, w tym:	70 311,96	48 220,75	217 757,46	127 253,48
- podatek akcyzowy	0,00	0,00	0,00	0,00
V. Wynagrodzenia	626 480,50	403 919,24	1 643 875,64	1 259 834,98
VI. Ubezpieczenia społeczne i inne świadczenia	111 673,10	61 064,00	299 734,12	203 376,26
VII. Pozostałe koszty rodzajowe	82 583,05	51 322,68	231 147,00	148 372,03
VIII. Wartość sprzedanych towarów i materiałów	0,00	0,00	0,00	0,00
C. ZYSK (STRATA) ZE SPRZEDAŻY (A-B)	-110 472,16	53 355,73	27 099,38	-10 211,19
D. POZOSTAŁE PRZYCHODY OPERACYJNE	123 004,94	29 715,88	259 127,70	71 179,53
I. Zysk ze zbycia niefinansowych aktywów trwałych	13 545,38	1 939,96	39 354,58	18 210,80
II. Dotacje	0,00	0,00	0,00	0,00
III. Inne przychody operacyjne	109 459,56	27 775,92	219 773,12	52 968,73
E. POZOSTAŁE KOSZTY OPERACYJNE	25 626,62	33 909,49	58 331,88	44 100,91
I. Strata ze zbycia niefinansowych aktywów trwałych	0,00	0,00	0,00	0,00
II. Aktualizacja wartości aktywów niefinansowych	0,00	0,00	0,00	0,00
III. Inne koszty operacyjne	25 626,62	33 909,49	58 331,88	44 100,91
F. ZYSK (STRATA) Z DZIAŁALNOŚCI OPERACYJNEJ (C+D-E)	-13 093,84	49 162,12	227 895,20	16 867,43
G. PRZYCHODY FINANSOWE	2 392,74	2 861,32	9 472,12	7 028,70
I. Dywidendy i udziały w zyskach, w tym:	0,00	0,00	0,00	0,00
- od jednostek powiązanych	0,00	0,00	0,00	0,00
II. Odsetki, w tym:	2 392,74	2 861,32	9 472,12	7 028,70
- od jednostek powiązanych	0,00	0,00	59,00	0,00
III. Zysk ze zbycia inwestycji	0,00	0,00	0,00	0,00
IV. Aktualizacja wartości inwestycji	0,00	0,00	0,00	0,00
V. Inne	0,00	0,00	0,00	0,00
H. KOSZTY FINANSOWE	16 101,61	8 759,03	30 344,85	25 189,78
I. Odsetki, w tym:	14 380,89	5 430,99	27 224,16	16 591,39
- dla jednostek powiązanych	0,00	0,00	0,00	0,00
II. Strata ze zbycia inwestycji	0,00	0,00	0,00	0,00

III. Aktualizacja wartości inwestycji	0,00	0,00	0,00	0,00
IV. Inne	1 720,72	3 328,04	3 120,69	8 598,39
I.ZYSK (STRATA) NA SPRZEDAŻY CAŁOŚCI LUB CZĘŚCI UDZIAŁÓW JEDNOSTEK PODPORZĄDKOWANYCH	0,00	0,00	0,00	0,00
J. ZYSK (STRATA) Z DZIAŁALNOŚCI GOSPODARCZEJ (F+G-H)	-26 802,71	43 264,41	207 022,47	-1 293,65
K. WYNIK ZDARZEŃ NADZWYCZAJNYCH (J.I.-J.II.)	0,00	0,00	0,00	0,00
I. Zyski nadzwyczajne	0,00	0,00	0,00	0,00
II. Straty nadzwyczajne	0,00	0,00	0,00	0,00
L. ODPIS WARTOŚCI FIRMY	6 583,50	6 636,60	19 750,50	17 697,61
I. Odpis wartości firmy – jednostki zależne	6 583,50	6 636,60	19 750,50	17 697,61
II. Odpis wartości firmy – jednostki współzależne	0,00	0,00	0,00	0,00
M. ODPIS UJEMNEJ WARTOŚCI FIRMY	0,00	0,00	0,00	0,00
I. Odpis ujemnej wartości firmy – jednostki zależne	0,00	0,00	0,00	0,00
II. Odpis ujemnej wartości firmy – jednostki współzależne	0,00	0,00	0,00	0,00
N. ZYSK (STRATA) Z UDZIAŁÓW W JEDNOSTKACH PODPORZĄDKOWANYCH WYCENIANYCH METODĄ PRAW WŁASNOŚCI	0,00	0,00	0,00	0,00
O. ZYSK (STRATA) BRUTTO (I±J)	-33 386,21	36 627,81	187 271,97	-18 991,26
P. PODATEK DOCHODOWY	4 704,00	0,00	41 030,00	0,00
Q. POZOSTAŁE OBOWIĄZKOWE ZMNIEJSZENIA ZYSKU	0,00	0,00	0,00	0,00
R. ZYSKI (STRATY) MNIEJSZOŚCI	0,00	0,00	0,00	0,00
S. ZYSK (STRATA) NETTO (K-L-M)	-38 090,21	36 627,81	146 241,97	-18 991,26

Tabela 2 – Skonsolidowany bilans Grupy Kapitałowej na dzień 30 września 2012 wraz z danymi porównawczymi

AKTYWA	30.09.2012	30.09.2011
A. AKTYWA TRWAŁE	2 508 261,70	1 729 273,15
I. Wartości niematerialne i prawne	190 077,22	204 803,04
1. Koszty zakończonych prac rozwojowych	0,00	0,00
2. Wartość firmy	0,00	0,00
3. Inne wartości niematerialne i prawne	190 077,22	204 803,04
4. Zaliczki na wartości niematerialne i prawne	0,00	0,00
II. Wartość firmy jednostek podporządkowanych	494 576,87	507 489,39
1. Wartość firmy – jednostki zależne	494 576,87	507 489,39
2. Wartość firmy – jednostki współzależne	0,00	0,00
III. Rzeczowe aktywa trwałe	1 619 540,53	934 661,83
1. Środki trwałe	1 149 586,31	769 861,26
a) grunty (w tym prawo użytkowania wieczystego gruntu)	0,00	0,00
b) budynki, lokale i obiekty inżynierii lądowej i wodnej	0,00	0,00
c) urządzenia techniczne i maszyny	118 821,57	115 457,54
d) środki transportu	123 271,67	80 666,70
e) inne środki trwałe	907 493,07	573 737,02
2. Środki trwałe w budowie	469 954,22	164 800,57
3. Zaliczki na środki trwałe w budowie	0,00	0,00
IV. Należności długoterminowe	0,00	0,00
1. Od jednostek powiązanych	0,00	0,00
2. Od pozostałych jednostek	0,00	0,00
V. Inwestycje długoterminowe	0,00	18 205,83
1. Nieruchomości	0,00	0,00
2. Wartości niematerialne i prawne	0,00	0,00
3. Długoterminowe aktywa finansowe	0,00	18 205,83
a) w jednostkach powiązanych	0,00	0,00
- udziały lub akcje	0,00	0,00
- inne papiery wartościowe	0,00	0,00

- udzielone pożyczki	0,00	0,00
- inne długoterminowe aktywa finansowe	0,00	0,00
b) w pozostałych jednostkach	0,00	18 205,83
- udziały lub akcje	0,00	0,00
- inne papiery wartościowe	0,00	0,00
- udzielone pożyczki	0,00	0,00
- inne długoterminowe aktywa finansowe	0,00	18 205,83
4. Inne inwestycje długoterminowe	0,00	0,00
VI. Długoterminowe rozliczenia międzyokresowe	204 067,08	64 113,06
1. Aktywa z tytułu odroczonego podatku dochodowego	40 543,13	61 420,11
2. Inne rozliczenia międzyokresowe	163 523,95	2 692,95
B. AKTYWA OBROTOWE	1 237 753,45	1 013 248,04
I. Zapasy	0,00	334,39
1. Materiały	0,00	334,39
2. Półprodukty i produkty w toku	0,00	0,00
3. Produkty gotowe	0,00	0,00
4. Towary	0,00	0,00
5. Zaliczki na dostawy	0,00	0,00
II. Należności krótkoterminowe	1 024 615,91	567 689,03
1. Należności od jednostek powiązanych	0,00	0,00
a) z tytułu dostaw i usług, o okresie spłaty:	0,00	0,00
- do 12 miesięcy	0,00	0,00
- powyżej 12 miesięcy	0,00	0,00
b) inne	0,00	0,00
2. Należności od pozostałych jednostek	1 024 615,91	567 689,03
a) z tytułu dostaw i usług, o okresie spłaty:	1 014 257,62	537 238,04
- do 12 miesięcy	1 014 257,62	537 238,04
- powyżej 12 miesięcy	0,00	0,00
b) z tytułu podatków, dotacji, ceł, ubezpieczeń społecznych	4 213,85	6 315,76
c) inne	6 144,44	24 135,23
d) dochodzone na drodze sądowej	0,00	0,00
III. Inwestycje krótkoterminowe	38 709,96	372 388,96
1. Krótkoterminowe aktywa finansowe	38 709,96	372 388,96
a) w jednostkach powiązanych	0,00	0,00
- udziały lub akcje	0,00	0,00
- inne papiery wartościowe	0,00	0,00
- udzielone pożyczki	0,00	0,00
- inne krótkoterminowe aktywa finansowe	0,00	0,00
b) w pozostałych jednostkach	0,00	0,00
- udziały lub akcje	0,00	0,00
- inne papiery wartościowe	0,00	0,00
- udzielone pożyczki	0,00	0,00
- inne krótkoterminowe aktywa finansowe	0,00	0,00
c) środki pieniężne i inne aktywa pieniężne	38 709,96	372 388,96
- środki pieniężne w kasie i na rachunkach	38 709,96	372 388,96
- inne środki pieniężne	0,00	0,00
- inne aktywa pieniężne	0,00	0,00
2. Inne inwestycje krótkoterminowe	0,00	0,00
IV. Krótkoterminowe rozliczenia międzyokresowe	174 427,58	72 835,66
AKTYWA OGÓLEM	3 746 015,15	2 742 521,19

PASYWA	30.09.2012	30.09.2011
A. KAPITAŁ (FUNDUSZ) WŁASNY	2 185 592,73	1 863 502,27
I. Kapitał (fundusz) podstawowy	580 000,00	580 000,00
II. Należne wpłaty na kapitał podstawowy	0,00	0,00
III. Udziały (akcje) własne	0,00	0,00
IV. Kapitał (fundusz) zapasowy	1 797 558,02	1 797 558,02
V. Kapitał (fundusz) z aktualizacji wyceny	0,00	0,00
VI. Pozostałe kapitały (fundusze) rezerwowe	0,00	0,00
VII. Zysk (strata) z lat ubiegłych	-338 207,26	-495 064,49
VIII. Zysk (strata) netto	146 241,97	-18 991,26
IX. Odpisy z zysku netto w ciągu roku obrotowego	0,00	0,00
B. KAPITAŁ MNIEJSZOŚCI	0,00	0,00
C. UJEMNA WARTOŚĆ FIRMY JEDNOSTEK PODPORZĄDKOWANYCH	0,00	0,00
1. Ujemna wartość firmy – jednostki zależne	0,00	0,00
2. Ujemna wartość firmy – jednostki współzależne	0,00	0,00
D. ZOBOWIĄZANIA I REZERWY NA ZOBOWIĄZANIA	1 560 422,42	879 018,92
I. Rezerwy na zobowiązania	26 254,95	32 513,88
1. Rezerwa z tytułu odroczonego podatku dochodowego	24 357,10	25 782,88
2. Rezerwa na świadczenia emerytalne i podobne	1 897,85	6 731,00
- długoterminowa	54,55	819,00
- krótkoterminowa	1 843,30	5 912,00
3. Pozostałe rezerwy	0,00	0,00
- długoterminowe	0,00	0,00
- krótkoterminowe	0,00	0,00
II. Zobowiązania długoterminowe	511 989,03	171 696,37
1. Wobec jednostek powiązanych	0,00	0,00
2. Wobec pozostałych jednostek	511 989,03	171 696,37
a) kredyty i pożyczki	448 675,42	68 821,89
b) z tytułu emisji dłużnych papierów wartościowych	0,00	0,00
c) inne zobowiązania finansowe	0,00	0,00
d) inne	63 313,61	102 874,48
III. Zobowiązania krótkoterminowe	721 690,95	371 844,34
1. Wobec jednostek powiązanych	0,00	0,00
a) z tytułu dostaw i usług, o okresie wymagalności:	0,00	0,00
- do 12 miesięcy	0,00	0,00
- powyżej 12 miesięcy	0,00	0,00
b) inne	0,00	0,00
2. Wobec pozostałych jednostek	721 690,95	371 844,34
a) kredyty i pożyczki	76 207,01	6 124,95
b) z tytułu emisji dłużnych papierów wartościowych	0,00	0,00
c) inne zobowiązania finansowe	50 330,05	0,00
d) z tytułu dostaw i usług, o okresie wymagalności:	207 482,74	157 635,26
- do 12 miesięcy	207 482,74	157 635,26
- powyżej 12 miesięcy	0,00	0,00
e) zaliczki otrzymane na dostawy	0,00	0,00
f) zobowiązania wekslowe	0,00	0,00
g) z tytułu podatków, ceł, ubezpieczeń i innych świadczeń	206 931,68	102 023,61
h) z tytułu wynagrodzeń	172 817,43	100 444,65
i) inne	7 922,04	5 615,87
3. Fundusze specjalne	0,00	0,00
IV. Rozliczenia międzyokresowe	300 487,49	302 964,33
1. Ujemna wartość firmy	0,00	0,00
2. Inne rozliczenia międzyokresowe	300 487,49	302 964,33
- długoterminowe	0,00	0,00
- krótkoterminowe	300 487,49	302 964,33
PASYWA OGÓLEM	3 746 015,15	2 742 521,19

Tabela 3 – Jednostkowy rachunek zysków i strat Spółki Telemedycyna Polska S.A. za III kwartał 2012 wraz z danymi porównawczymi oraz narastająco za okres I-III kwartał 2012 wraz z danymi porównawczymi (w PLN)

Wyszczególnienie	IIIQ 2012	IIIQ 2011	I-IIIQ 2012	I-IIIQ 2011
A. PRZYCHODY NETTO ZE SPRZEDAŻY I ZRÓWNANE Z NIMI, w tym:	1 262 065,79	890 743,34	3 686 399,68	2 487 263,75
- od jednostek powiązanych	25 200,00	44 051,27	97 200,00	80 051,27
I. Przychody netto ze sprzedaży produktów	1 260 827,07	889 498,37	3 682 856,17	2 483 757,04
II. Zmiana stanu produktów	0,00	0,00	0,00	0,00
III. Koszt wytworzenia produktów na własne potrzeby jednostki	0,00	0,00	0,00	0,00
IV. Przychody netto ze sprzedaży towarów i materiałów	1 238,72	1 244,97	3 543,51	3 506,71
B. KOSZTY DZIAŁALNOŚCI OPERACYJNEJ	1 399 176,89	836 568,82	3 721 259,77	2 516 518,01
I. Amortyzacja	106 422,84	65 123,32	272 402,70	202 675,47
II. Zużycie materiałów i energii	35 978,10	25 936,30	114 796,11	87 558,33
III. Usługi obce	450 368,40	237 770,75	1 159 452,62	674 286,78
IV. Podatki i opłaty, w tym:	63 811,21	40 431,85	196 430,39	104 896,32
- podatek akcyzowy	0,00	0,00	0,00	0,00
V. Wynagrodzenia	568 613,69	367 364,33	1 499 080,34	1 129 823,21
VI. Ubezpieczenia społeczne i inne świadczenia	103 441,96	54 767,60	276 506,77	181 343,60
VII. Pozostałe koszty rodzajowe	70 540,69	45 174,67	202 590,84	135 934,30
VIII. Wartość sprzedanych towarów i materiałów	0,00	0,00	0,00	0,00
C. ZYSK (STRATA) ZE SPRZEDAŻY (A-B)	-137 111,10	54 174,52	-34 860,09	-29 254,26
D. POZOSTAŁE PRZYCHODY OPERACYJNE	121 171,97	29 715,88	256 035,45	71 085,03
I. Zysk ze zbycia niefinansowych aktywów trwałych	13 073,15	1 939,96	37 623,07	18 210,80
II. Dotacje	0,00	0,00	0,00	0,00
III. Inne przychody operacyjne	108 098,82	27 775,92	218 412,38	52 874,23
E. POZOSTAŁE KOSZTY OPERACYJNE	22 072,09	20 926,38	53 018,47	42 178,81
I. Strata ze zbycia niefinansowych aktywów trwałych	0,00	0,00	0,00	0,00
II. Aktualizacja wartości aktywów niefinansowych	0,00	0,00	0,00	0,00
III. Inne koszty operacyjne	22 072,09	20 926,38	53 018,47	42 178,81
F. ZYSK (STRATA) Z DZIAŁALNOŚCI OPERACYJNEJ (C+D-E)	-38 011,22	62 964,02	168 156,89	-348,04
G. PRZYCHODY FINANSOWE	2 392,36	2 861,24	8 865,70	6 296,59
I. Dywidendy i udziały w zyskach, w tym:	0,00	0,00	0,00	0,00
- od jednostek powiązanych	0,00	0,00	0,00	0,00
II. Odsetki, w tym:	2 392,36	2 861,24	8 865,70	6 296,59
- od jednostek powiązanych	0,00	0,00	59,00	0,00
III. Zysk ze zbycia inwestycji	0,00	0,00	0,00	0,00
IV. Aktualizacja wartości inwestycji	0,00	0,00	0,00	0,00
V. Inne	0,00	0,00	0,00	0,00
H. KOSZTY FINANSOWE	14 332,12	6 697,49	24 333,73	18 920,80
I. Odsetki, w tym:	12 611,40	3 369,45	21 213,04	10 322,41
- dla jednostek powiązanych	0,00	0,00	0,00	0,00
II. Strata ze zbycia inwestycji	0,00	0,00	0,00	0,00
III. Aktualizacja wartości inwestycji	0,00	0,00	0,00	0,00
IV. Inne	1 720,72	3 328,04	3 120,69	8 598,39
I. ZYSK (STRATA) Z DZIAŁALNOŚCI GOSPODARCZEJ (F+G-H)	-49 950,98	59 127,77	152 688,86	-12 972,25
J. WYNIK ZDARZEŃ NADZWYCZAJNYCH (J.I.-J.II.)	0,00	0,00	0,00	0,00
I. Zyski nadzwyczajne	0,00	0,00	0,00	0,00
II. Straty nadzwyczajne	0,00	0,00	0,00	0,00
K. ZYSK (STRATA) BRUTTO (I±J)	-49 950,98	59 127,77	152 688,86	-12 972,25
L. PODATEK DOCHODOWY	0,00	0,00	34 821,00	0,00
M. POZOSTAŁE OBOWIĄZKOWE ZMNIEJSZENIA ZYSKU	0,00	0,00	0,00	0,00
N. ZYSK (STRATA) NETTO (K-L-M)	-49 950,98	59 127,77	117 867,86	-12 972,25

Tabela 4 – Jednostkowy bilans Spółki Telemedycyna Polska S.A. na dzień 30 września 2012 wraz z danymi porównawczymi (w PLN)

AKTYWA	30.09.2012	30.09.2011
A. AKTYWA TRWAŁE	2 456 647,15	1 629 110,31
I. Wartości niematerialne i prawne	184 480,70	198 792,38
1. Koszty zakończonych prac rozwojowych	0,00	0,00
2. Wartość firmy	0,00	0,00
3. Inne wartości niematerialne i prawne	184 480,70	198 792,38
4. Zaliczki na wartości niematerialne i prawne	0,00	0,00
II. Rzeczowe aktywa trwałe	1 542 912,37	841 017,87
1. Środki trwałe	1 072 958,15	679 376,30
a) grunty (w tym prawo użytkowania wieczystego gruntu)	0,00	0,00
b) budynki, lokale i obiekty inżynierii lądowej i wodnej	0,00	0,00
c) urządzenia techniczne i maszyny	80 458,62	34 121,95
d) środki transportu	123 271,67	80 666,70
e) inne środki trwałe	869 227,86	564 587,65
2. Środki trwałe w budowie	469 954,22	161 641,57
3. Zaliczki na środki trwałe w budowie	0,00	0,00
III. Należności długoterminowe	0,00	0,00
1. Od jednostek powiązanych	0,00	0,00
2. Od pozostałych jednostek	0,00	0,00
IV. Inwestycje długoterminowe	525 187,00	525 187,00
1. Nieruchomości	0,00	0,00
2. Wartości niematerialne i prawne	0,00	0,00
3. Długoterminowe aktywa finansowe	525 187,00	525 187,00
a) w jednostkach powiązanych	525 187,00	525 187,00
- udziały lub akcje	525 187,00	525 187,00
- inne papiery wartościowe	0,00	0,00
- udzielone pożyczki	0,00	0,00
- inne długoterminowe aktywa finansowe	0,00	0,00
b) w pozostałych jednostkach	0,00	0,00
- udziały lub akcje	0,00	0,00
- inne papiery wartościowe	0,00	0,00
- udzielone pożyczki	0,00	0,00
- inne długoterminowe aktywa finansowe	0,00	0,00
4. Inne inwestycje długoterminowe	0,00	0,00
V. Długoterminowe rozliczenia międzyokresowe	204 067,08	64 113,06
1. Aktywa z tytułu odroczonego podatku dochodowego	40 543,13	61 420,11
2. Inne rozliczenia międzyokresowe	163 523,95	2 692,95
B. AKTYWA OBROTOWE	1 162 393,27	971 934,14
I. Zapasy	0,00	0,00
1. Materiały	0,00	0,00
2. Półprodukty i produkty w toku	0,00	0,00
3. Produkty gotowe	0,00	0,00
4. Towary	0,00	0,00
5. Zaliczki na dostawy	0,00	0,00
II. Należności krótkoterminowe	977 737,27	564 836,04
1. Należności od jednostek powiązanych	7 600,00	62 983,00
a) z tytułu dostaw i usług, o okresie spłaty:	7 600,00	62 983,00
- do 12 miesięcy	7 600,00	62 983,00
- powyżej 12 miesięcy	0,00	0,00
b) inne	0,00	0,00
2. Należności od pozostałych jednostek	970 137,27	501 853,04
a) z tytułu dostaw i usług, o okresie spłaty:	961 622,98	472 955,19
- do 12 miesięcy	961 622,98	472 955,19

- powyżej 12 miesięcy	0,00	0,00
b) z tytułu podatków, dotacji, ceł, ubezpieczeń społecznych	2 396,55	6 315,76
c) inne	6 117,74	22 582,09
d) dochodzone na drodze sądowej	0,00	0,00
III. Inwestycje krótkoterminowe	24 377,64	356 765,54
1. Krótkoterminowe aktywa finansowe	24 377,64	356 765,54
a) w jednostkach powiązanych	0,00	0,00
- udziały lub akcje	0,00	0,00
- inne papiery wartościowe	0,00	0,00
- udzielone pożyczki	0,00	0,00
- inne krótkoterminowe aktywa finansowe	0,00	0,00
b) w pozostałych jednostkach	0,00	0,00
- udziały lub akcje	0,00	0,00
- inne papiery wartościowe	0,00	0,00
- udzielone pożyczki	0,00	0,00
- inne krótkoterminowe aktywa finansowe	0,00	0,00
c) środki pieniężne i inne aktywa pieniężne	24 377,64	356 765,54
- środki pieniężne w kasie i na rachunkach	24 377,64	356 765,54
- inne środki pieniężne	0,00	0,00
- inne aktywa pieniężne	0,00	0,00
2. Inne inwestycje krótkoterminowe	0,00	0,00
IV. Krótkoterminowe rozliczenia międzyokresowe	160 278,36	50 332,56
AKTYWA OGÓŁEM	3 619 040,42	2 601 044,45

PASYWA	30.09.2012	30.09.2011
A. KAPITAŁ (FUNDUSZ) WŁASNY	2 157 218,62	1 895 518,73
I. Kapitał (fundusz) podstawowy	580 000,00	580 000,00
II. Należne wpłaty na kapitał podstawowy	0,00	0,00
III. Udziały (akcje) własne	0,00	0,00
IV. Kapitał (fundusz) zapasowy	1 797 558,02	1 797 558,02
V. Kapitał (fundusz) z aktualizacji wyceny	0,00	0,00
VI. Pozostałe kapitały (fundusze) rezerwowe	0,00	0,00
VII. Zysk (strata) z lat ubiegłych	-338 207,26	-469 067,04
VIII. Zysk (strata) netto	117 867,86	-12 972,25
IX. Odpisy z zysku netto w ciągu roku obrotowego	0,00	0,00
B. ZOBOWIĄZANIA I REZERWY NA ZOBOWIĄZANIA	1 461 821,80	705 525,72
I. Rezerwy na zobowiązania	26 254,95	27 627,88
1. Rezerwa z tytułu odroczonego podatku dochodowego	24 357,10	25 782,88
2. Rezerwa na świadczenia emerytalne i podobne	1 897,85	1 845,00
- długoterminowa	54,55	428,00
- krótkoterminowa	1 843,30	1 417,00
3. Pozostałe rezerwy	0,00	0,00
- długoterminowe	0,00	0,00
- krótkoterminowe	0,00	0,00
II. Zobowiązania długoterminowe	511 989,03	68 821,89
1. Wobec jednostek powiązanych	0,00	0,00
2. Wobec pozostałych jednostek	511 989,03	68 821,89
a) kredyty i pożyczki	448 675,42	68 821,89
b) z tytułu emisji dłużnych papierów wartościowych	0,00	0,00
c) inne zobowiązania finansowe	0,00	0,00
d) inne	63 313,61	0,00
III. Zobowiązania krótkoterminowe	632 844,53	325 259,58
1. Wobec jednostek powiązanych	0,00	0,00
a) z tytułu dostaw i usług, o okresie wymagalności:	0,00	0,00
- do 12 miesięcy	0,00	0,00
- powyżej 12 miesięcy	0,00	0,00

b) inne	0,00	0,00
2. Wobec pozostałych jednostek	632 844,53	325 259,58
a) kredyty i pożyczki	76 207,01	6 124,95
b) z tytułu emisji dłużnych papierów wartościowych	0,00	0,00
c) inne zobowiązania finansowe	0,00	0,00
d) z tytułu dostaw i usług, o okresie wymagalności:	200 365,30	128 094,49
- do 12 miesięcy	200 365,30	128 094,49
- powyżej 12 miesięcy	0,00	0,00
e) zaliczki otrzymane na dostawy	0,00	0,00
f) zobowiązania wekslowe	0,00	0,00
g) z tytułu podatków, ceł, ubezpieczeń i innych świadczeń	189 004,57	97 032,21
h) z tytułu wynagrodzeń	159 345,61	88 392,06
i) inne	7 922,04	5 615,87
3. Fundusze specjalne	0,00	0,00
IV. Rozliczenia międzyokresowe	290 733,29	283 816,37
1. Ujemna wartość firmy	0,00	0,00
2. Inne rozliczenia międzyokresowe	290 733,29	283 816,37
- długoterminowe	0,00	0,00
- krótkoterminowe	290 733,29	283 816,37
PASYWA OGÓLEM	3 619 040,42	2 601 044,45

V. DODATKOWE DANE, JEŻELI ICH UWZGLĘDNIENIE W RAPORCIE KWARTALNYM JEST KONIECZNE DLA PRZEDSTAWIENIA AKTUALNEJ SYTUACJI MAJĄTKOWEJ I FINANSOWEJ EMITENTA W SPOSÓB RZETELNY I KOMPLETNY

W opinii Zarządu Spółki dominującej Grupy Kapitałowej Telemedycyna Polska rzetelne i kompletne przedstawienie aktualnej sytuacji majątkowej i finansowej Spółki oraz Grupy Kapitałowej Telemedycyna Polska nie wymaga uwzględniania dodatkowych danych.

VI. STRUKTURA PRZYCHODÓW

Emitent prezentuje rodzajową strukturę przychodów Spółki oraz Grupy Kapitałowej Telemedycyna Polska za III kwartał 2012 roku wraz z danymi porównawczymi.

Tabela 5 - Przychody Grupy Kapitałowej Telemedycyna Polska za III kwartał 2012 w porównaniu do kwartału II 2012

Przychody Grupy (PLN)	IIIQ 2012	IIQ 2012	Zmiana %
Pacjenci indywidualni	903,2	864,2	4,5%
Podmioty medyczne	228,7	186,7	22,5%
Akcje medyczne	86,7	107,3	-19,2%
Przychodnia	104,7	66,5	57,4%
Pozostałe	132,9	165,8	-19,8%
SUMA	1 456,2	1 390,5	4,7%

Tabela 6 – Przychody Grupy Kapitałowej Telemedycyna Polska za III kwartał 2012 roku w porównaniu do kwartału III 2011 roku

Przychody Grupy (PLN)	IIIQ 2012	IIIQ 2011	Zmiana %
Pacjenci indywidualni	903,2	586,8	53,9%
Podmioty medyczne	228,7	99,0	131,0%
Akcje medyczne	86,7	75,9	14,2%
Przychodnia	104,7	20,9	401,0%
Pozostałe	132,9	209,9	-36,6%
SUMA	1 456,2	992,5	46,7%

Tabela 7 – Przychody Grupy Kapitałowej Telemedycyna Polska za I-III kwartał 2012 roku porównaniu do I-III kwartał 2011 roku

Przychody Grupy (PLN)	I-IIIQ 2012	I-IIIQ 2011	Zmiana %
Pacjenci indywidualni	2 555,5	1 559,3	63,9%
Podmioty medyczne	576,6	233,3	147,1%
Akcje medyczne	379,2	357,6	6,0%
Przychodnia	229,6	91,2	151,8%
Pozostałe	440,1	653,8	-32,7%
SUMA	4 181,0	2 895,2	44,4%

Tabela 8 – Przychody Spółki Telemedycyna Polska S.A. za III kwartał 2012 w porównaniu do kwartału II 2012 roku

Przychody Spółki (PLN)	IIIQ 2012	IIQ 2012	Zmiana %
Pacjenci indywidualni	824,2	781,2	5,5%
Podmioty medyczne	195,0	151,5	28,7%
Akcje medyczne	86,7	107,3	-19,2%
Przychodnia	0,0	0,0	0,0%
Pozostałe	156,2	205,7	-24,1%
SUMA	1 262,1	1 245,7	1,3%

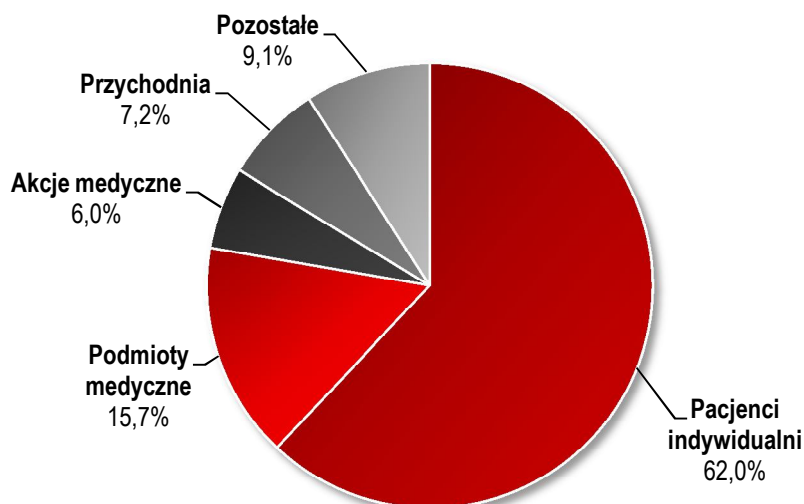
Tabela 9 - Przychody Spółki Telemedycyna Polska S.A. za III kwartał 2012 w porównaniu do kwartału III 2011 roku

Przychody Spółki (PLN)	IIIQ 2012	IIIQ 2011	Zmiana %
Pacjenci indywidualni	824,2	501,8	64,2%
Podmioty medyczne	195,0	59,5	227,7%
Akcje medyczne	86,7	75,9	14,2%
Przychodnia	0,0	0,0	0,0%
Pozostałe	156,2	253,5	-38,4%
SUMA	1 262,1	890,7	41,7%

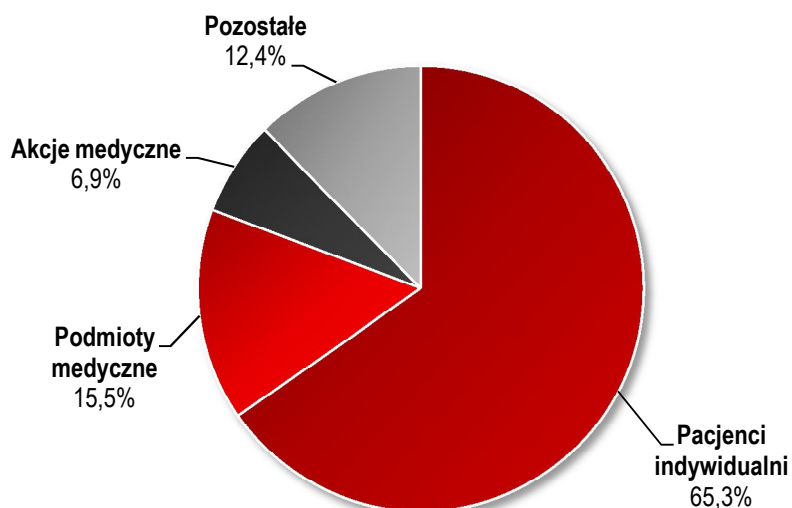
Tabela 10 - Przychody Spółki Telemedycyna Polska S.A. za I-III kwartał 2012 roku w porównaniu do I-III kwartał 2011 roku

Przychody Spółki (PLN)	I-IIIQ 2012	I-IIIQ 2011	Zmiana %
Pacjenci indywidualni	2 315,3	1 287,2	79,9%
Podmioty medyczne	466,7	106,2	339,5%
Akcje medyczne	371,7	357,6	3,9%
Przychodnia	0,0	0,0	0,0%
Pozostałe	532,7	736,3	-27,7%
SUMA	3 686,4	2 487,3	48,2%

Wykres 1 – Przychody Grupy Kapitałowej Telemedycyna Polska za III kwartał 2012 roku



Wykres 2 – Przychody Spółki Telemedycyna Polska S.A. za III kwartał 2012 roku



Największy udział w strukturze przychodów Grupy Kapitałowej w III kwartale 2012 roku miały usługi świadczone dla pacjentów indywidualnych, które odpowiadały za przychody netto ze sprzedaży w kwocie 903,2 tys. PLN. Przychody z tytułu powyższych usług wzrosły w analizowanym okresie o 53,9% r/r i 4,5% q/q. Udział przychodów z tytułu usług świadczonych bezpośrednio na rzecz pacjentów indywidualnych wyniósł w III kwartale br. 62,0%.

Usługi, w ramach których płatnikami były podmioty medyczne, odpowiadały w III kwartale 2012 za 15,7% ogółu przychodów Grupy generując obrót na poziomie 228,7 tys. PLN. Udział podmiotów medycznych w strukturze przychodów Grupy na przestrzeni kolejnych kwartałów systematycznie rośnie. W III kwartale br. Grupa osiągnęła wzrost przychodów o 131,0% r/r i 22,5% q/q na usługach świadczonych w tym segmencie.

Przychody dotyczące zarówno usług świadczonych bezpośrednio pacjentom indywidualnym, jak i usług, w których płatnikami są podmioty medyczne, zawierają w sobie przychody abonamentowe, przychody z tytułu aktywacji usług oraz przychody z tytułu przeprowadzania i opisywania badań.

NZOZ *Przychodnia Kardiologiczna Dzieci i Dorosłych Kardiofon*, należąca do Spółki Zależnej CNK KARDIOFON Sp. z o. o., wygenerowała w III kwartale 2012 roku 104,7 tys. PLN przychodów. Były to głównie przychody z tytułu badań i konsultacji kardiologicznych. Udział generowanych przez *Przychodnię Kardiofon* przychodów w strukturze Grupy Kapitałowej wyniósł w III kwartale 2012 roku 7,2%. Dynamika przychodów w analizowanym okresie wyniosła w tym segmencie 401,0% r/r i 57,4% q/q.

W III kwartale 2012 roku Akcje medyczne pozwoliły na osiągnięcie przychodów na poziomie 86,7 tys. PLN, co oznacza wzrost w stosunku do III kwartału roku 2011 o 14,2% r/r, natomiast w odniesieniu do ubiegłego kwartału zanotowany został spadek o 19,2% q/q. Udział przychodów z tytułu akcji organizowanych przez Grupę Kapitałową wyniósł w III kwartale 2012 roku 6,0% skonsolidowanych przychodów.

VII. KOMENTARZ ZARZĄDU SPÓŁKI DOMINUJĄCEJ NA TEMAT CZYNNIKÓW I ZDARZEŃ, KTÓRE MIAŁY WPŁYW NA OSIĄGNIĘTE WYNIKI FINANSOWE GRUPY KAPITAŁOWEJ TELEMEDYCYNĄ POLSKA

W III kwartale 2012 roku Grupa Kapitałowa Teledycyna Polska zwiększyła przychody ze sprzedaży o 46,7% wobec analogicznego okresu rok wcześniej. W prezentowanym okresie zmniejszeniu o 16,7% uległ poziom EBITDA (wynik na działalności operacyjnej powiększony o amortyzację) z 124 602,77 PLN w III kwartale 2011 r. do 103 751,36 PLN w III kwartale 2012 r. Na poziomie wyniku netto w III kwartale 2012 roku Grupa Kapitałowa poniosła stratę w wysokości 38 090,21 PLN, wobec zysku 36 627,81 PLN w III kwartale 2011 roku.

Z kolei Spółka Teledycyna Polska S.A. zwiększyła przychody ze sprzedaży o 41,7% wobec analogicznego okresu rok wcześniej. Poziom EBITDA (wynik na działalności operacyjnej powiększony o amortyzację) w prezentowanym okresie zmalał z 128 087,34 PLN w III kwartale 2011 r. do 68 411,62 PLN w III kwartale 2012 r., co oznacza spadek o 46,6%. Na poziomie wyniku netto Spółka poniosła stratę w wysokości 49 950,98 PLN wobec zysku 59 127,77 PLN w III kwartale 2011 r.

Istotny wpływ na skonsolidowane wyniki Grupy Kapitałowej w III kwartale miały inne przychody operacyjne, które wyniosły odpowiednio 109 459,56 PLN, a narastająco od początku roku obrotowego 219 773,12 PLN. Na tą pozycję zarówno w wynikach jednostkowych jak i skonsolidowanych w okresie od I do III kwartału 2012 r. największy wpływ miały naliczone kary za zerwane umowy (188,4 tys. PLN) oraz wyegzekwowane koszty sądowe (39,9 tys. PLN). Zarząd Emitenta podkreśla, iż pomimo zakwalifikowania ich do pozostałej działalności operacyjnej, są to zdarzenia powtarzalne, związane z modelem biznesowym Spółki.

Istotny wpływ na wyniki jednostkowe Spółki i skonsolidowane Grupy Kapitałowej w III kwartale 2012 r. miał również wzrost kosztów usług obcych oraz kosztów wynagrodzeń wraz z narzutami, których poniesienie było konieczne z uwagi na rozwój prowadzonej działalności. Ma to związek ze wzrostem struktury organizacyjnej Spółki, w tym również w zakresie działu sprzedaży (komputeryzacja wszystkich stanowisk sprzedażowych). Struktura organizacyjna Spółki jest aktualnie przygotowywana do obsługi większej liczby klientów, których pozyskanie planowane jest w perspektywie najbliższych miesięcy, także w związku z wprowadzeniem na rynek nowych usług. Zarząd ocenia, że w kolejnych kwartałach dynamika wzrostu usług obcych i kosztów wynagrodzeń będzie wolniejsza od dynamiki wzrostu przychodów, co przełoży się na lepsze wyniki niż miało to miejsce w III kwartale 2012 roku.

W III kwartale 2012 roku Spółka koncentrowała swoje działania na sprzedaży usług *Kardiotele* oraz *E-Kardiolog*, a także na wprowadzeniu do sprzedaży usługi *Kardiotest* na obszarze całej Polski. Jednocześnie Zarząd Spółki zdecydował o wdrożeniu kwoty abonamentu za usługę *Kardiotele* dla nowych klientów z 45 PLN miesięcznie do 85 PLN miesięcznie od 1 sierpnia 2012 r., a także o wdrożeniu kwoty abonamentu za usługę *E-Kardiolog* z 480 PLN miesięcznie do 680 PLN miesięcznie dla klientów, z którymi umowy zawarte zostaną od 1 września 2012 r.

Dynamiczny wzrost liczby klientów przekładający się na dynamicznie rosnące przychody, a będący wynikiem intensyfikacji działań sprzedażowych dowodzi dużego potencjału rynku telemedycznego w Polsce. Jednocześnie należy zwrócić uwagę, że rynek ten zdecydowanie wymaga działań edukacyjnych z zakresu telemedycyny i telekardiologii.

Dodatkowo w III kwartale 2012 roku Spółka kontynuowała program profilaktyki kardiologicznej *Zadbaj o swoje serce!*, w ramach którego wszyscy chętni mogą bezpłatnie wykonać badania EKG, pomiar ciśnienia krwi, pomiar poziomu cholesterolu, obliczyć wskaźnik BMI, skonsultować wyniki z lekarzem specjalistą oraz zasięgnąć porady dotyczącej właściwej diety. W III kwartale miała miejsce 34. edycja Pomorze oraz 35. edycja Mazowsze. Łącznie przeprowadzono 9 akcji, w trakcie których przebadanych zostało 900 osób. Projekt w całości finansowany jest ze środków, które Spółka pozyskuje od sponsorów. Sponsorami wspomnianych edycji byli: Benecol - skutecznie obniżający poziom złego cholesterolu, Transacta - bezpieczna firma, Gold Omega 3 - mocne serce i cholesterol w normie, Chela Mag B6 - na stres, zmęczenie i skurcze.

Ponadto Telemedycyna Polska S.A. w ramach akcji medycznych uczestniczyła w VII Międzynarodowym Jarmarku Ekologicznym w Brodnicy w trakcie, którego zostało przeprowadzonych 116 badań. Zaangażowana była również w Światowy Dzień Serca gdzie na zlecenie spółki Asa Sp. z o.o. przeprowadziła badania w zakresie pomiaru cholesterolu całkowitego i badanie ciśnienia tętniczego. Ogółem zostało zbadanych 151 osób. Natomiast w ramach współpracy z fundacją Pomagamy z Uśmiechem Spółka zaangażowała się w akcję Uśmiechnięta Niedziela, w ramach której w jednym z Katowickich centrów handlowych przygotowała Mobilną Poradnię Kardiologiczną, z oferty której skorzystało około 50 osób.

Spółka zależna CNK KARDIOFON Sp. z o.o. koncentrowała swoje działania na udzielaniu konsultacji kardiologicznych i internistycznych w *Przychodni Kardiologicznej Dzieci i Dorosłych Kardiofon*. W minionym kwartale w placówce przeprowadzono liczne konsultacje kardiologiczne, w tym konsultacje dzieci. Korzystając m.in. z własnej pracowni echokardiografii przeprowadzono również szereg badań echa serca, badań EKG oraz badań laboratoryjnych.

VIII. INFORMACJE NA TEMAT AKTYWNOŚCI, JAKĄ W OKRESIE OBJĘTYM RAPORTEM GRUPA KAPITAŁOWA PODJĘŁA W OBSZARZE ROZWOJU PROWADZONEJ DZIAŁALNOŚCI

W III kwartale br. została zawarta istotna umowa pomiędzy Emitentem a producentem urządzeń telemedycznych. Przedmiotowa umowa określa szczegółowe warunki zamawiania, sprzedaży i dystrybucji sprzętu telemedycznego i dedykowanego do nich oprogramowania. Zawarcie przedmiotowej umowy związane jest z dynamicznym rozwojem prowadzonej działalności Grupy Kapitałowej Telemedycyna Polska oraz rozpoczęciem oferowania nowych usług i wykorzystywaniem w toku ich świadczenia nowych aparatów telemedycznych. Łączna szacunkowa wartość świadczeń wynikających z umowy na okres 5 lat wynosi 3 mln zł. O podpisaniu niniejszej umowy Spółka informowała w raporcie EBI nr 27/2012 z dnia 10 lipca 2012 (Zawarcie istotnej umowy z producentem sprzętu telemedycznego i oprogramowania).

W minionym kwartale, realizując proces ciągłego podnoszenia jakości we wszystkich aspektach działania, Spółka skomputeryzowała wszystkie stanowiska call-center. Na każdym ze stanowisk zostało zainstalowane specjalistyczne oprogramowanie umożliwiające automatyczne łączenie się konsultanta z potencjalnym klientem. System umożliwia automatyczną rejestrację wszystkich rozmów, co w znaczący sposób usprawnia pracę działu sprzedaży oraz, podnosi jakość funkcjonowania Spółki. Ponadto, Emitent stale poszukuje możliwości poszerzania kanałów dystrybucji usług.

W III kwartale 2012 r. została wprowadzona nowa usługa *Kardiotest* – nieinwazyjne badanie diagnostyczne określające ryzyko zachorowania na choroby serca, opracowane na bazie czynników ryzyka i tablicy SCORE, przygotowanej przez ekspertów z Europejskiego Towarzystwa Kardiologicznego. W celu wykonania badania pacjent zgłasza się do współpracującej placówki, następnie pielęgniarka (lekarz/technik EKG) przeprowadza wywiad medyczny oraz szereg badań, których łączny czas nie przekracza 30 minut. W ramach *Kardiotestu* wykonywane są: wywiad medyczny pod kątem stwierdzenia czynników ryzyka, badanie EKG, badanie krwi określające profil kardiologiczny oraz pomiary ciśnienia tętniczego krwi, masy ciała, obwodu talii i wzrostu. Pacjenci otrzymują wyniki wszystkich badań wchodzących w skład *Kardiotestu*, dokładne i zrozumiałe opisy wraz z zaleceniami oraz indywidualną ocenę ryzyka zachorowania na chorobę niedokrwienną serca (wieńcową) i zgonu sercowego w ciągu najbliższych 10 lat. Dodatkowo każdy pacjent otrzymuje specjalistyczną dietę zdrową dla serca opracowaną specjalnie na potrzeby badania *Kardiotest* przez Polskie Towarzystwo Dietetyki. Wyniki przesyłane są w postaci plików PDF na adres e-mail pacjenta lub w postaci wydruków papierowych na adres domowy, co oznacza, że pacjent zgłasza się do placówki tylko jeden raz. Dzięki badaniu *Kardiotest* można odpowiednio szybko wdrożyć leczenie ograniczając ryzyko groźnych powikłań związanych z chorobami serca prowadzącymi często do przedwczesnego zgonu. O wprowadzeniu usługi Spółka informowała w raporcie EBI nr 31/2012 z dnia 17 września 2012 (Wprowadzenie nowej usługi diagnostycznej *Kardiotest*).

W III kwartale br. Spółka koncentrowała swoją działalność na realizacji dotychczasowej strategii sprzedaży usług *Kardiotest* oraz *E-Kardiolog*, a także nowej usługi *Kardiotest*. Ponadto Emitent kontynuował przygotowania do wprowadzenia usługi *Kardioholter* – diagnostyki zaburzeń rytmu serca.

IX. STANOWISKO ZARZĄDU SPÓŁKI DOMINUJĄCEJ ODNOŚNIE MOŻLIWOŚCI ZREALIZOWANIA PUBLIKOWANYCH PROGNOZ WYNIKÓW NA DANY ROK W ŚWIETLE WYNIKÓW ZAPREZENTOWANYCH W DANYM RAPORCIE KWARTALNYM

Zarząd Spółki Telemedycyna Polska S.A. informuje, iż do dnia sporządzenia niniejszego raportu kwartalnego nie publikowano prognoz wyników finansowych na dany rok obrotowy.

X. WSKAZANIE JEDNOSTEK WCHODZĄCYCH W SKŁAD GRUPY KAPITAŁOWEJ EMITENTA NA OSTATNI DZIEŃ OKRESU OBJĘTEGO RAPORTEM KWARTALNYM

Skład Grupy Kapitałowej Telemedycyna Polska na ostatni dzień okresu objętego raportem kwartalnym przedstawiono w punkcie III niniejszego raportu kwartalnego.

XI. W PRZYPADKU GDY EMITENT TWORZY GRUPĘ KAPITAŁOWĄ I NIE SPORZĄDZA SKONSOLIDOWANYCH SPRAWOZDAŃ FINANSOWYCH – WSKAZANIE PRZYCZYŃ NIESPORZĄDZANIA TAKICH SPRAWOZDAŃ

Emitent jest jednostką dominującą w Grupie Kapitałowej Telemedycyna Polska i sporządza skonsolidowane sprawozdania finansowe.

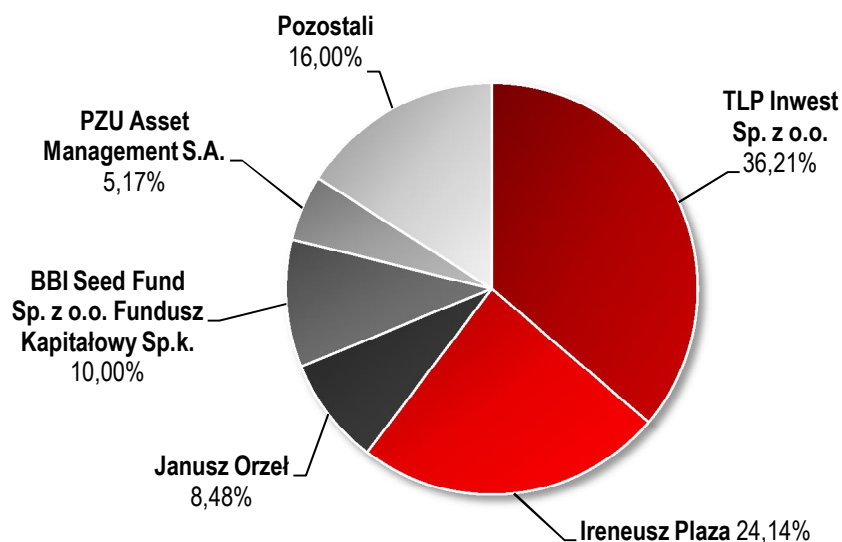
XII. INFORMACJA O STRUKTURZE AKCJONARIATU EMITENTA, ZE WSKAZANIEM AKCJONARIUSZY POSIADAJĄCYCH, NA DZIEŃ SPORZĄDZENIA RAPORTU, CO NAJMNIEJ 5% GŁOSÓW NA WALNYM ZGROMADZENIU

Na dzień sporządzenia niniejszej raportu kwartalnego strukturę akcjonariatu Emitenta prezentuje tabela 11.

Tabela 11 – Struktura akcjonariatu Grupy Kapitałowej Telemedycyna Polska

Ip	Akcjonariusz	Liczba akcji	% akcji	Liczba głosów	% głosów
1	TLP Inwest Sp. z o.o.	2 100 000	36,21%	2 100 000	36,21%
2	Ireneusz Plaza	1 400 000	24,14%	1 400 000	24,14%
3	Janusz Orzeł	491 694	8,48%	491 694	8,48%
4	BBI Seed Fund Sp. z o.o. Fundusz Kapitałowy Sp.k.	580 000	10,00%	580 000	10,00%
5	PZU Asset Management S.A.	300 000	5,17%	300 000	5,17%
6	Pozostali	928 306	16,00%	928 306	16,00%
	Razem	5 800 000	100,00%	5 800 000	100,00%

Wykres 1 – Struktura akcjonariatu Grupy Kapitałowej Telemedycyna Polska (udział w kapitale zakładowym i głosach na walnym zgromadzeniu)



Katowice, 14 listopada 2012 roku

Zarząd Telemedycyny Polskiej S.A.

Ireneusz Plaza – Prezes Zarządu

Szymon Bula – Wiceprezes Zarządu