



 **TELEMEDYCYNA
POLSKA**

Grupa Kapitałowa Telemedycyna Polska
Prezentacja wyników za IV kwartał 2014 r.

spółka notowana na
NEW/connect
RYNEK AKCJI GPW

16 lutego 2015 r.

Najważniejsze wydarzenia w IV kwartale 2014 r.

1

Poprawa rentowności

- Kwartalny wynik EBITDA, przed korektą przychodów, na poziomie 182,5 tys. PLN (marża 13,0%)
- Narastająco (I-IVQ'14) 713,1 tys. PLN EBITDA (marża 12,5%), wobec 93,6 tys. PLN w 2013 r. (marża 1,5%) – dane uwzględniające grudniową korektę obniżającą przychody oraz wynik EBITDA o 104 tys. PLN.

2

Dywersyfikacja i rozwój kanałów dystrybucji usług

- Rozpoczęcie tworzenia własnej sieci Gabinetów Diagnostyki Kardiologicznej.
- Poszukiwanie i testowanie alternatywnych form dystrybucji usług.
- Prace nad zwiększeniem efektywności działań sprzedażowych.

3

Kontynuacja współpracy z podmiotami medycznymi

- Dalszy rozwój komórki dedykowanej współpracy z podmiotami medycznymi.
- Analiza nowych możliwości rozwoju w oparciu o współpracę ze służbą zdrowia.

Kluczowe dane finansowe

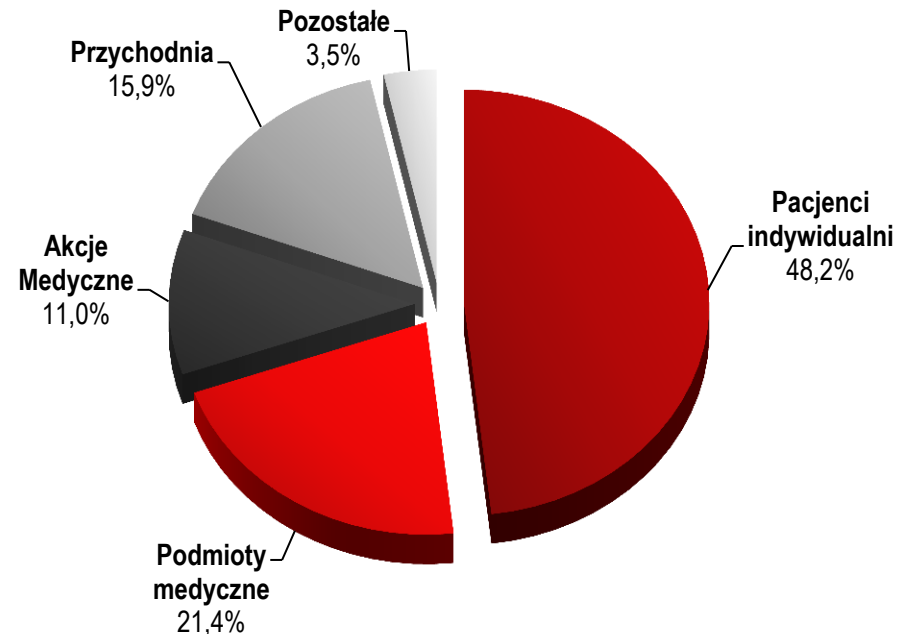
Dane skonsolidowane (tys. PLN)	IV kwartał 2014	IV kwartał 2013	Zmiana r/r	III kwartał 2014	Zmiana q/q
Przychody netto	1 304,0	1 477,0	-11,7% ↓	1 390,4	-6,2% ↓
Zysk (strata) na sprzedaży	-104,8	-50,9	↓	-21,1	↓
EBITDA	78,5	-38,1	↑	57,4	36,7% ↑
Zysk (strata) z działalności operacyjnej (EBIT)	-10,1	-147,0	↑	-52,3	↑
Zysk (strata) brutto	-8,9	-159,1	↑	-67,5	↑
Zysk (strata) netto	-117,7	-110,8	↓	-67,5	↓

Amortyzacja	88,6	108,9	-18,6% ↓	109,7	-19,3% ↓
Środki pieniężne	68,7	37,9	81,5% ↑	84,3	-18,5% ↓
Zobowiązania oprocentowane	311,4	550,5	-43,4% ↓	369,3	-15,7% ↓
Kapitał własny	1 705,7	1 580,6	7,9% ↑	1 823,4	-6,5% ↑

Struktura sprzedaży Grupy

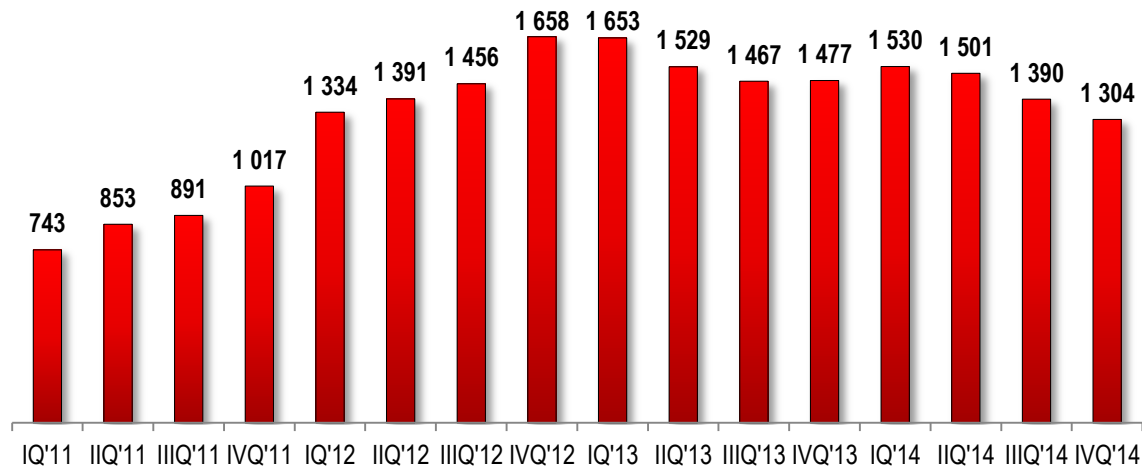
- Intensywne prace nad zwiększeniem efektywności sprzedaży podstawowych usług.
- Rozpoczęcie tworzenia Gabinetów Diagnostyki Kardiologicznej.
- Intensyfikacja działań komórki współpracującej z podmiotami medycznymi i opracowywanie kolejnych projektów.
- Kontynuacja programu profilaktyki kardiologicznej *Zadbaj o swoje serce!* oraz *Teraz Serce!*.

Struktura przychodów w IV kwartale 2014 r.



Skonsolidowane przychody Grupy Kapitałowej

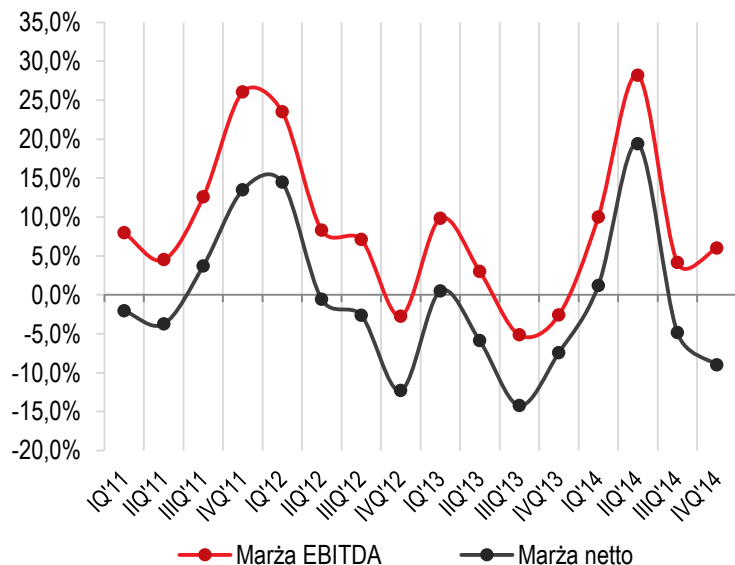
- Korekta roczna przychodów, zaksięgowana w XII'14 na kwotę 104,0 tys. PLN. Przed korektą przychody IVQ'14 na poziomie: 1 408,0 tys. PLN (+1,3% q/q).
- Wzrost przychodów uzyskanych z Przychodni o 43,3% r/r
- Koncentracja na generowaniu coraz bardziej rentownych przychodów.



Przychody (tys. PLN)	IVQ'14	IVQ'13	Δ r/r	IIIQ'14	Δ q/q
Pacjenci indywidualni	628,7	793,3	-20,7% ↓	763,1	-17,6% ↓
Podmioty medyczne	279,1	336,3	-17,0% ↓	322,6	-13,5% ↓
Akcje medyczne	143,8	170,9	-15,9% ↓	115,0	+25,0% ↑
Przychodnia	207,3	144,7	+43,3% ↑	155,3	+33,5% ↑
Pozostałe	45,1	31,6	+42,7% ↑	34,3	+31,5% ↑
RAZEM	1 304,0	1 477,0	-11,7% ↓	1 390,3	-6,2% ↓

- Determinanty wzrostu przychodów:
 - Nowe formuły świadczenia usług opracowywane w strategii na 2015 r.
 - Rozwój własnych Gabinetów Diagnostyki Kardiologicznej.
 - Podjęte rozmowy z potencjalnymi partnerami strategicznymi.
 - Redefiniowany model współpracy z placówkami medycznymi.
 - Coraz większe przywiązanie pacjentów do świadczonych usług.

Rentowność działalności Grupy Kapitałowej



Rentowność Grupy	IVQ'14	IVQ'13	Δ r/r	IIIQ'14	Δ q/q
Wynik na sprzedaży	-104,8	-50,9		-21,1	
Marża na sprzedaży	-8,0%	-3,4%	-4,6 pp. ↓	-1,5%	-6,5 pp. ↓
Wynik EBIT	-10,1	-147		-52,3	
Marża EBIT	-0,8%	-10,0%	+9,2 pp. ↑	-3,8%	+3,0 pp. ↑
EBITDA	78,5	-38,1		57,4	
Marża EBITDA	6,0%	-2,6%	+8,6 pp. ↑	4,1%	+1,9 pp. ↑
Wynik brutto	-8,9	-159,1		-67,5	
Marża brutto	-0,7%	-10,8%	+10,1 pp. ↑	-4,9%	+4,2 pp. ↑
Wynik netto	-117,7	-110,8		-67,5	
Marża netto	-9,0%	-7,5%	-1,5 pp. ↓	-4,9%	-4,2 pp. ↓

dane w tys. PLN

- Istotny wpływ corocznej korekty przychodów na poziom wyników finansowych i marż. Przychody za miesiąc grudzień zostały skorygowane o część abonamentów nie dotyczących 2014 r. (art. 6 UoR i polityka rachunkowości Spółki). Korekta związana z powyższym zdarzeniem księgowym spowodowała jednorazowe obniżenie przychodów grudnia i tym samym poziomu EBITDA o 104,0 tys. PLN. Przed korektą wynik EBITDA wyniósł 182,5 tys. PLN (marża 13,0%).
- EBITDA narastająco za cały 2014 r. (dane niezbadane przez biegłego rewidenta): 713,1 tys. PLN – marża 12,5, wobec 93,6 tys. PLN i marży 1,5% w 2013 r. (dane uwzględniające grudniową korektę przychodów).
- Optymalizacja kosztów funkcjonowania Centrum Monitoringu Kardiologicznego w IVQ'14.

Plan na kolejne kwartały

1

Rentowna sprzedaż usługi Kardiotele i Kardiotest

- Restrukturyzacja działu Call Center,
- Poszukiwanie i dalsze testowanie nowych, bardziej rentownych formuł sprzedaży usług,
- Nawiązanie aliansu strategicznego w zakresie dystrybucji usług.

2

Rozwój współpracy z podmiotami medycznymi

- Uruchomienie ogólnopolskich projektów o wymiarze społeczno-edukacyjnych we współpracy z podmiotami medycznymi,
- Skuteczne dotarcie z ofertą do grupy docelowej skupionej w placówkach medycznych.

3

Udoskonalenie i rozszerzenie oferty

- Aktualizacja i optymalizacja oferty i formuły świadczonych usług,
- Aktywne poszukiwanie możliwości wdrożenia nowych usług i produktów.

4

Marketing, PR, edukowanie rynku

- Zwiększanie świadomości korzyści płynących z usług świadczonych w modelu telemedycznym,
- Aktywne potwierdzenie wizerunku Spółki jako eksperta i wiarygodnego partnera,
- Zwiększanie przywiązania Klientów do usług świadczonych przez Grupę.



Relacje inwestorskie

Zapytania prosimy kierować na adres:
relacjeinwestorskie@telemedycynapolska.pl

Dane teleadresowe

Telemedycyna Polska S.A.
ul. Modelarska 12, 40-142 Katowice
Tel. +48 (32) 376 14 55
Fax. +48 (32) 376 14 59
info@telemedycynapolska.pl
www.telemedycynapolska.pl

