

GRUPA KAPITAŁOWA TELEMEDYCYNA POLSKA

RAPORT SKONSOLIDOWANY

II KWARTAŁ 2013 ROKU



NINIEJSZY RAPORT ZAWIERA:

I.	LIST PREZESA ZARZĄDU SPÓŁKI DOMINUJĄCEJ	3
II.	WPROWADZENIE	4
III.	PODSTAWOWE INFORMACJE O GRUPIE KAPITAŁOWEJ TELEMEDYCYNĄ POLSKA	6
IV.	WYBRANE DANE FINANSOWE SPÓŁKI ORAZ GRUPY KAPITAŁOWEJ	8
V.	DODATKOWE DANE, JEŻELI ICH UWZGLĘDNIENIE W RAPORCIE KWARTALNYM JEST KONIECZNE DLA PRZEDSTAWIENIA AKTUALNEJ SYTUACJI MAJĄTKOWEJ I FINANSOWEJ EMITENTA W SPOSÓB RZETELNY I KOMPLETNY	16
VI.	STRUKTURA PRZYCHODÓW	16
VII.	KOMENTARZ ZARZĄDU SPÓŁKI DOMINUJĄCEJ NA TEMAT CZYNNIKÓW I ZDARZEŃ, KTÓRE MIAŁY WPŁYW NA OSIĄGNIĘTE WYNIKI FINANSOWE GRUPY KAPITAŁOWEJ TELEMEDYCYNĄ POLSKA	19
VIII.	INFORMACJE NA TEMAT AKTYWNOŚCI, JAKĄ W OKRESIE OBJĘTYM RAPORTEM GRUPA KAPITAŁOWA PODJĘŁA W OBSZARZE ROZWOJU PROWADZONEJ DZIAŁALNOŚCI	21
IX.	STANOWISKO ZARZĄDU SPÓŁKI DOMINUJĄCEJ ODNOŚNIE MOŻLIWOŚCI ZREALIZOWANIA PUBLIKOWANYCH PROGNOZ WYNIKÓW NA DANY ROK W ŚWIETLE WYNIKÓW ZAPREZENTOWANYCH W DANYM RAPORCIE KWARTALNYM	23
X.	WSKAZANIE JEDNOSTEK WCHODZĄCYCH W SKŁAD GRUPY KAPITAŁOWEJ EMITENTA NA OSTATNI DZIEŃ OKRESU OBJĘTEGO RAPORTEM KWARTALNYM	23
XI.	W PRZYPADKU, GDY EMITENT TWORZY GRUPĘ KAPITAŁOWĄ I NIE SPORZĄDZA SKONSOLIDOWANYCH SPRAWOZDAŃ FINANSOWYCH – WSKAZANIE PRZYCZYŃ NIESPORZĄDZANIA TAKICH SPRAWOZDAŃ	23
XII.	INFORMACJA O STRUKTURZE AKCJONARIATU EMITENTA, ZE WSKAZANIEM AKCJONARIUSZY POSIADAJĄCYCH, NA DZIEŃ SPORZĄDZENIA RAPORTU, CO NAJMNIEJ 5% GŁOSÓW NA WALNYM ZGROMADZENIU	23

I. LIST PREZESA ZARZĄDU SPÓŁKI DOMINUJĄCEJ

Szanowni Państwo,

w imieniu Grupy Kapitałowej Telemedycyna Polska, jako Prezes Spółki dominującej Telemedycyna Polska S.A., przedstawiam Państwu skonsolidowany raport za II kwartał 2013 roku, wraz z jej danymi jednostkowymi.

Grupa Kapitałowa Telemedycyna Polska składa się z dwóch podmiotów, tj. Spółki dominującej Telemedycyna Polska S.A. z siedzibą w Katowicach oraz przejętej w listopadzie 2010 roku, Spółki zależnej Centrum Nadzoru Kardiologicznego KARDIOFON Sp. z o.o. z siedzibą w Warszawie.

W II kwartale 2013 roku Grupa Kapitałowa realizowała strategię rozwoju i poprawy jakości, polegającą na optymalizacji dystrybucji usług dla klientów indywidualnych oraz poszerzeniu współpracy z podmiotami medycznymi. Uwaga została skupiona przede wszystkim na opracowywaniu koncepcji i wprowadzaniu na rynek nowych usług, przy jednoczesnym zachowaniu wzrostu liczby obsługiwanych klientów, a także na optymalizacji procesów wewnątrz firmy. Szczególny nacisk położono również na prace nad optymalizacją komunikacji marketingowej i koordynacją działań PR. Należy wskazać, że to tylko wybrane z aktywności podjętych w minionym kwartale.

W II kwartale 2013 r. Grupa Kapitałowa Telemedycyna Polska kontynuowała wdrażanie oraz promocję nowej usługi Holter EKG 24h, w ramach której wykonywana jest zdalna diagnostyka zaburzeń pracy serca. Poza tym prowadzone były intensywne działania na rzecz wprowadzania usługi Kardiotest w kolejnych placówkach medycznych.

Ponadto w minionym kwartale Grupa Kapitałowa prowadziła prace nad poszerzeniem oferty skierowanej do placówek medycznych. Telemedycyna Polska S.A., jako lider teleopieki kardiologicznej oraz ekspert w dziedzinie opisywania badań EKG, od czerwca bieżącego roku prowadzi sprzedaż unikalnej Mobilnej Stacji Telemedycznej. Urządzenie jest wyposażone w całą niezbędną infrastrukturę i oprogramowanie telemedyczne. Zawiera wszystkie usługi, jakie do tej pory znajdują się w ofercie dla pacjentów indywidualnych i dla placówek medycznych. Dzięki Stacji możliwe jest korzystanie z pełnej, ciągle rozbudowywanej oferty usług diagnostyki i profilaktyki kardiologicznej Telemedycyny Polskiej S.A.

Zachęcam Państwa do szczegółowego zapoznania się z niniejszym skonsolidowanym raportem Grupy Kapitałowej Telemedycyna Polska za II kwartał 2013 roku.

Z poważaniem

Ireneusz Plaza

Prezes Zarządu Telemedycyna Polska S.A.

II. WPROWADZENIE

Telemedycyna Polska S.A. jest liderem teleopieki kardiologicznej w Polsce. Specjalizuje się w usługach telekardiologicznych dla pacjentów indywidualnych oraz dla placówek medycznych na terenie całego kraju. Jako pionier i lider telemedycyny Spółka znacząco wpływa na rozwój rynku telemedycznego w Polsce. W 2010 roku Telemedycyna Polska zadebiutowała na warszawskiej Giełdzie Papierów Wartościowych na rynku NewConnect, stając się tym samym pierwszą publiczną spółką telemedyczną w Polsce.

Telemedycyna Polska posiada własne Centrum Monitoringu Kardiologicznego, w którym pracują lekarze posiadający wieloletnie doświadczenie z zakresu nieinwazyjnej diagnostyki kardiologicznej. Centrum czynne jest przez całą dobę, 365 dni w roku i obsługuje kilka tysięcy badań miesięcznie, a ich liczba stale rośnie. Spółka posiada wieloletnie doświadczenie w zakresie świadczenia usług medycznych na odległość pacjentom cierpiącym na wszelkiego rodzaju choroby serca.

Spółka bezpośrednio świadczy usługę Kardiotele – całodobową teleopiekę kardiologiczną. W ramach usługi pacjenci wyposażeni są w osobisty, przenośny aparat EKG, za pomocą którego mogą przesyłać przez telefon swoje badania oraz konsultować je z dyżurującym lekarzem z Centrum Monitoringu Kardiologicznego. Opłacając stały abonament miesięczny, pacjenci mogą korzystać z usługi 24h/365 dni w roku, bez żadnych limitów. Obecnie z usługi Kardiotele korzysta już kilka tysięcy Polaków i liczba ta stale rośnie.

Pozostałe usługi świadczone są we współpracy z placówkami medycznymi. Telemedycyna Polska S.A. pełni rolę eksperta w zakresie zdalnego opisywania badań EKG oraz konsultacji kardiologicznych. W swojej ofercie Spółka posiada usługę **EKG z opisem**, która polega na wykonaniu pacjentowi znajdującemu się w placówce, spoczynkowego badania EKG, przesłaniu go przez Internet za pomocą specjalistycznego oprogramowania oraz natychmiastowym opisaniu go przez lekarza dyżurującego w Centrum Monitoringu Kardiologicznego Telemedycyny Polskiej. Dzięki zastosowaniu telemedycyny pacjent znajdujący się na drugim końcu Polski, otrzymuje profesjonalny i przede wszystkim szybki opis swojego badania EKG – średni czas opisu nie przekracza 10 minut. Kolejną usługą realizowaną we współpracy z placówkami medycznymi jest autorskie badanie **Kardiotest** opracowane przez Telemedycynę Polską. Kardiotest to nieinwazyjne badanie diagnostyczne, oceniające ryzyko wystąpienia chorób serca. W trakcie jednorazowej wizyty pacjenta w placówce, pielęgniarka przeprowadza szereg badań, których łączny czas nie przekracza pół godziny. Uzyskane wyniki są przetwarzane przez autorską aplikację Kardiotest i analizowane przez lekarza Centrum Monitoringu Kardiologicznego Telemedycyny Polskiej. Pacjent otrzymuje wyniki wraz z końcową diagnozą, poprzez e-mail lub tradycyjną pocztą. Spółka świadczy także usługę **Holter EKG 24h** – jest to nieinwazyjne badanie metodą Holtera, diagnozujące zaburzenia pracy serca. Polega ono na rejestrowaniu zapisu EKG podczas codziennej aktywności pacjenta, 24 godziny na dobę. Standardowo badanie trwa 24 godziny, z możliwością przedłużenia, w razie potrzeby, o kolejne dni. Na czas badania pacjent otrzymuje nowoczesny rejestrator holterowski, który zapisuje i zapamiętuje przebieg krzywej EKG. Zarejestrowane badanie zostaje przekazane za pomocą specjalistycznego oprogramowania i Internetu, do Centrum Monitoringu Kardiologicznego Telemedycyny Polskiej, następnie zostaje poddane systemowej analizie holterowskiej oraz jest przeanalizowane i opisane przez lekarza. Po wykonaniu wszystkich czynności pacjent otrzymuje końcową diagnozę na e-mail lub tradycyjną pocztą. Nasza firma, oprócz profesjonalnego wsparcia diagnostycznego, dostarcza podmiotom leczniczym niezbędny do wykonania badań sprzęt medyczny, oprogramowanie oraz zapewnia przeszkolenie personelu i stały serwis. Nasza bieżąca działalność oraz projekty, w które się angażujemy pokazują, że dobro pacjenta stanowi dla nas wartość najwyższą. Więcej informacji o Spółce znajduje się na stronie www.telemedycynapolska.pl.

W ramach Spółki Centrum Nadzoru Kardiologicznego KARDIOFON Sp. z o. o. z siedzibą w Warszawie, należącej do Grupy Kapitałowej Telemedycyna Polska (Telemedycyna Polska S.A. posiada 100 % udziałów), prowadzona jest w Warszawie Przychodnia Kardiologiczna dla Dzieci i Dorosłych Kardiofon. W gabinetach przychodni odbywają się konsultacje kardiologiczne i internistyczne dzieci i dorosłych. Placówka dysponuje pracownią echokardiografii, w której można wykonać badanie echo serca, badanie EKG, a także inne badania diagnostyczne i laboratoryjne. Zapraszamy do odwiedzenia strony internetowej przychodni www.kardiofon.pl.

Telemedycyna Polska jest liderem na rynku polskim w organizacji przesiewowych akcji medycznych o charakterze edukacyjno-profilaktycznym. Organizujemy własne autorskie projekty oraz współpracujemy z wieloma firmami i instytucjami, w ramach dużych ogólnopolskich kampanii, a także pojedynczych wydarzeń medycznych. Zapewniamy kompleksowe rozwiązania, nowoczesny sprzęt oraz profesjonalną obsługę. Organizujemy akcje specjalne na zlecenie firm, urzędów miast i gmin oraz centrów handlowych. Nasza Mobilna Poradnia Kardiologiczna jest ciekawym punktem programu, który uświetni każdą imprezę. Telemedycyna Polska S.A. jest także inicjatorem i organizatorem największej ogólnopolskiej kampanii bezpłatnych badań serca „Zadbaj o swoje serce”, organizowanej nieprzerwanie od 2006 roku w centrach handlowych na terenie całego kraju. W ramach programu wszyscy chętni mogą bezpłatnie wykonać badania EKG, pomiar ciśnienia krwi, pomiar poziomu cholesterolu, obliczyć wskaźnik BMI, skonsultować wyniki z lekarzem specjalistą oraz zasięgnąć porady dotyczącej właściwej diety. Do kwietnia 2013 r. odbyło się ponad 200 akcji, podczas których przebadaliśmy ponad 30 tysięcy osób. Ta wyjątkowa inicjatywa została doceniona w obszarze działań na rzecz promocji zdrowia i profilaktyki. Projekt „Zadbaj o swoje serce” został laureatem VII edycji prestiżowego Plebiscytu Liderów Ochrony Zdrowia, którego organizatorem jest czasopismo Ogólnopolski System Ochrony Zdrowia. Informacje o miejscach i terminach najbliższych akcji, na które serdecznie wszystkich zapraszamy, znajdują się na stronie www.zadbajoswojeserce.pl.

ZAUFALO NAM JUŻ KILKASET PLACÓWEK MEDYCZNYCH I LEKARZY ORAZ TYSIĄCE PACJENTÓW W CAŁEJ POLSCE. ZAPEWNIAMY SZYBKĄ DOSTĘP DO SPECJALISTYCZNEJ DIAGNOSTYKI UŁATWIAMY PRACĘ LEKARZOM I POPRAWIAMY KOMFORT ŻYCIA PACJENTOM.

DEFINICJA TELEMEDYCYNY: Telemedycyna to najnowocześniejsza forma świadczenia usług medycznych i opieki zdrowotnej, łącząca w sobie elementy telekomunikacji, informatyki oraz medycyny (medycyna na odległość).

III. PODSTAWOWE INFORMACJE O GRUPIE KAPITAŁOWEJ TELEMEDYCYNAPOLSKA

SPÓŁKA DOMINUJĄCA	
Nazwa	Telemedycyna Polska Spółka Akcyjna
Siedziba	40-142 Katowice, ul. Modelarska 12
Władze Spółki	Zarząd w składzie: Ireneusz Plaza – Prezes Zarządu Szymon Bula – Wiceprezes Zarządu
Data utworzenia Spółki	11 marca 2005 – utworzenie Sp. z o. o. 1 kwietnia 2010 – przekształcenie w S.A.
Krajowy Rejestr Sądowy	Spółka została wpisana do Rejestru Przedsiębiorców prowadzonego przez Sąd Rejonowy Katowice-Wschód w Katowicach Wydział VII Gospodarczy Krajowego Rejestru Sądowego pod numerem KRS 0000352918
NIP	6482542977
REGON	240102536
Podstawowy przedmiot działalności	86.1 SZPITALNICTWO, 86.2 PRAKTYKA LEKARSKA, 86.9 POZOSTAŁA DZIAŁALNOŚĆ ZWIĄZANA Z OCHRONĄ ZDROWIA LUDZKIEGO
Kapitał zakładowy	580 000,00 zł
Telefon	+48 32 376 14 55
FAX	+48 32 376 14 59
E-mail	info@telemedycynapolska.pl
Internet	www.telemedycynapolska.pl

SPÓŁKA ZALEŻNA	
Nazwa	Centrum Nadzoru Kardiologicznego KARDIOFON Sp. z o.o.
Siedziba	02-017 Warszawa, al. Jerozolimskie 123a
Władze Spółki	Zarząd w składzie: Ireneusz Plaza – Prezes Zarządu Szymon Bula – Prokurent
Data utworzenia Spółki	22 marca 1996
Krajowy Rejestr Sądowy	Spółka została wpisana do Rejestru Przedsiębiorstw prowadzonego przez Sąd Rejonowy dla miasta stołecznego Warszawy w Warszawie XII Wydział Gospodarczy Krajowego Rejestru Sądowego pod numerem KRS 0000147196
NIP	5261053587
REGON	011780765
Podstawowy przedmiot działalności	86.2 PRAKTYKA LEKARSKA
Kapitał Zakładowy	355 625,00 zł
Udział spółki dominującej w kapitale zakładowym	100,00%
Udział spółki dominującej w głosach na Zgromadzeniu Wspólników	100,00%
Telefon	+48 22 625 73 79
FAX	+48 22 625 29 62
E-mail	info@kardiofon.pl
Internet	www.kardiofon.pl

IV. WYBRANE DANE FINANSOWE SPÓŁKI ORAZ GRUPY KAPITAŁOWEJ

Emitent prezentuje jednostkowe dane finansowe Spółki Telemedycyna Polska S.A. oraz skonsolidowane dane finansowe Grupy Kapitałowej Telemedycyna Polska za II kwartał 2013 roku wraz z danymi porównywalnymi za rok poprzedni.

Bilans oraz rachunek zysków i strat zostały przygotowane w oparciu o obowiązującą ustawę o rachunkowości z dnia 29 września 1994 r. (Dz. U. Nr 152 z 2009 roku, poz. 1223, ze zm.) oraz wydane na jej podstawie akty wykonawcze. Prezentowane dane nie zostały zbadane przez biegłego rewidenta.

Tabela 1 – Skonsolidowany rachunek zysków i strat Grupy Kapitałowej za II kwartał 2013 wraz z danymi porównawczymi oraz narastająco za okres I-II kwartał 2013 wraz z danymi porównawczymi (w PLN)

Wyszczególnienie	II Q 2013	II Q 2012	I-II Q 2013	I-II Q 2012
A. PRZYCHODY NETTO ZE SPRZEDAŻY I ZRÓWNANE Z NIMI, w tym:	1 529 271,43	1 390 544,74	3 181 941,94	2 724 880,30
- od jednostek powiązanych				
I. Przychody netto ze sprzedaży produktów	1 525 242,16	1 389 182,60	3 175 716,20	2 721 671,24
II. Zmiana stanu produktów	0,00	0,00	0,00	0,00
III. Koszt wytworzenia produktów na własne potrzeby jednostki	0,00	0,00	0,00	0,00
IV. Przychody netto ze sprzedaży towarów i materiałów	4 029,27	1 362,14	6 225,74	3 209,06
B. KOSZTY DZIAŁALNOŚCI OPERACYJNEJ	1 620 844,13	1 446 949,53	3 279 462,73	2 587 308,76
I. Amortyzacja	115 752,86	101 543,05	230 846,81	187 344,14
II. Zużycie materiałów i energii	46 059,26	51 465,69	102 491,46	96 869,23
III. Usługi obce	566 803,13	451 654,42	1 158 949,23	801 629,79
IV. Podatki i opłaty, w tym:	59 545,66	85 846,95	136 774,64	147 445,50
- podatek akcyzowy	0,00	0,00	0,00	0,00
V. Wynagrodzenia	626 235,61	560 743,52	1 251 242,96	1 017 395,14
VI. Ubezpieczenia społeczne i inne świadczenia	107 401,99	106 343,47	213 374,96	188 061,02
VII. Pozostałe koszty rodzajowe	99 045,62	89 352,43	185 782,67	148 563,94
VIII. Wartość sprzedanych towarów i materiałów	0,00	0,00	0,00	0,00
C. ZYSK (STRATA) ZE SPRZEDAŻY (A-B)	-91 572,70	-56 404,79	-97 520,79	137 571,54
D. POZOSTAŁE PRZYCHODY OPERACYJNE	68 552,61	80 654,98	159 343,96	136 122,76
I. Zysk ze zbycia niefinansowych aktywów trwałych	8 417,38	9 624,34	21 050,23	25 809,20
II. Dotacje	0,00	0,00	0,00	0,00
III. Inne przychody operacyjne	60 135,23	71 030,64	138 293,73	110 313,56
E. POZOSTAŁE KOSZTY OPERACYJNE	46 692,71	10 476,81	85 425,30	32 095,18
I. Strata ze zbycia niefinansowych aktywów trwałych	0,00	0,00	0,00	0,00
II. Aktualizacja wartości aktywów niefinansowych	0,00	0,00	0,00	0,00
III. Inne koszty operacyjne	46 692,71	10 476,81	85 425,30	32 095,18
F. ZYSK (STRATA) Z DZIAŁALNOŚCI OPERACYJNEJ (C+D-E)	-69 712,80	13 773,38	-23 602,13	241 599,12
G. PRZYCHODY FINANSOWE	5 122,49	2 061,11	7 289,76	7 079,38
I. Dywidendy i udziały w zyskach, w tym:	0,00	0,00	0,00	0,00
- od jednostek powiązanych	0,00	0,00	0,00	0,00
II. Odsetki, w tym:	5 122,49	2 061,11	7 289,76	7 079,38
- od jednostek powiązanych	0,00	0,00	0,00	0,00
III. Zysk ze zbycia inwestycji	0,00	0,00	0,00	0,00
IV. Aktualizacja wartości inwestycji	0,00	0,00	0,00	0,00
V. Inne	0,00	0,00	0,00	0,00

H. KOSZTY FINANSOWE	17 802,09	8 501,12	42 553,73	14 243,24
I. Odsetki, w tym:	13 636,21	8 002,58	29 525,88	12 843,27
- dla jednostek powiązanych	0,00	0,00	0,00	0,00
II. Strata ze zbycia inwestycji	0,00	0,00	0,00	0,00
III. Aktualizacja wartości inwestycji	0,00	0,00	0,00	0,00
IV. Inne	4 165,88	498,54	13 027,85	1 399,97
I.ZYSK (STRATA) NA SPRZEDAŻY CAŁOŚCI LUB CZĘŚCI UDZIAŁÓW JEDNOSTEK PODPORZĄDKOWANYCH	0,00	0,00	0,00	0,00
J. ZYSK (STRATA) Z DZIAŁALNOŚCI GOSPODARCZEJ (F+G-H)	-82 392,40	7 333,37	-58 866,10	234 435,26
K. WYNIK ZDARZEŃ NADZWYCZAJNYCH (J.I.-J.II.)	0,00	0,00	0,00	0,00
I. Zyski nadzwyczajne	0,00	0,00	0,00	0,00
II. Straty nadzwyczajne	0,00	0,00	0,00	0,00
L. ODPIS WARTOŚCI FIRMY	6 583,50	6 583,50	13 167,00	13 167,00
I. Odpis wartości firmy – jednostki zależne	6 583,50	6 583,50	13 167,00	13 167,00
II. Odpis wartości firmy – jednostki współzależne	0,00	0,00	0,00	0,00
M. ODPIS UJEMNEJ WARTOŚCI FIRMY	0,00	0,00	0,00	0,00
I. Odpis ujemnej wartości firmy – jednostki zależne	0,00	0,00	0,00	0,00
II. Odpis ujemnej wartości firmy – jednostki współzależne	0,00	0,00	0,00	0,00
N. ZYSK (STRATA) Z UDZIAŁÓW W JEDNOSTKACH PODPORZĄDKOWANYCH WYCENIANYCH METODĄ PRAW WŁASNOŚCI	0,00	0,00	0,00	0,00
O. ZYSK (STRATA) BRUTTO (I±J)	-88 975,90	749,87	-72 033,10	221 268,26
P. PODATEK DOCHODOWY	599,00	8 725,00	8 683,00	36 326,00
Q. POZOSTAŁE OBOWIĄZKOWE ZMNIEJSZENIA ZYSKU	0,00	0,00	0,00	0,00
R. ZYSKI (STRATY) MNIEJSZOŚCI	0,00	0,00	0,00	0,00
S. ZYSK (STRATA) NETTO (K-L-M)	-89 574,90	-7 975,13	-80 716,10	184 942,26

Tabela 2 – Skonsolidowany bilans Grupy Kapitałowej na dzień 30 czerwca 2013 wraz z danymi porównawczymi (w PLN)

Aktywa	30.06.2013	30.06.2012
A. AKTYWA TRWAŁE	2 139 380,17	2 428 297,59
I. Wartości niematerialne i prawne	146 973,93	184 887,09
1. Koszty zakończonych prac rozwojowych	0,00	0,00
2. Wartość firmy	0,00	0,00
3. Inne wartości niematerialne i prawne	146 973,93	177 909,04
4. Zaliczki na wartości niematerialne i prawne	,00	6 978,05
II. Wartość firmy jednostek podporządkowanych	460 481,69	500 613,37
1. Wartość firmy – jednostki zależne	460 481,69	500 613,37
2. Wartość firmy – jednostki współzależne	0,00	0,00
III. Rzeczowe aktywa trwałe	1 437 183,67	1 538 730,03
1. Środki trwałe	973 129,52	1 119 975,92
a) grunty (w tym prawo użytkowania wieczystego gruntu)	0,00	0,00
b) budynki, lokale i obiekty inżynierii lądowej i wodnej	0,00	0,00
c) urządzenia techniczne i maszyny	147 446,62	134 698,79
d) środki transportu	145 943,14	64 166,68
e) inne środki trwałe	679 739,76	921 110,45

2. Środki trwale w budowie	464 054,15	418 754,11
3. Zaliczki na środki trwale w budowie	0,00	0,00
IV. Należności długoterminowe	0,00	0,00
1. Od jednostek powiązanych	0,00	0,00
2. Od pozostałych jednostek	0,00	0,00
V. Inwestycje długoterminowe	0,00	0,00
1. Nieruchomości	0,00	0,00
2. Wartości niematerialne i prawne	0,00	0,00
3. Długoterminowe aktywa finansowe	0,00	0,00
a) w jednostkach powiązanych	0,00	0,00
- udziały lub akcje	0,00	0,00
- inne papiery wartościowe	0,00	0,00
- udzielone pożyczki	0,00	0,00
- inne długoterminowe aktywa finansowe	0,00	0,00
b) w pozostałych jednostkach	0,00	0,00
- udziały lub akcje	0,00	0,00
- inne papiery wartościowe	0,00	0,00
- udzielone pożyczki	0,00	0,00
- inne długoterminowe aktywa finansowe	0,00	0,00
4. Inne inwestycje długoterminowe	0,00	0,00
VI. Długoterminowe rozliczenia międzyokresowe	94 740,88	204 067,10
1. Aktywa z tytułu odroczonego podatku dochodowego	37 200,52	40 543,15
2. Inne rozliczenia międzyokresowe	57 540,36	163 523,95
B. AKTYWA OBROTOWE	1 320 547,35	1 350 461,68
I. Zapasy	34 908,16	412,00
1. Materiały	34 908,16	412,00
2. Półprodukty i produkty w toku	0,00	0,00
3. Produkty gotowe	0,00	0,00
4. Towary	0,00	0,00
5. Zaliczki na dostawy	0,00	0,00
II. Należności krótkoterminowe	744 374,98	975 544,61
1. Należności od jednostek powiązanych	0,00	0,00
a) z tytułu dostaw i usług, o okresie spłaty:	0,00	0,00
- do 12 miesięcy	0,00	0,00
- powyżej 12 miesięcy	0,00	0,00
b) inne	0,00	0,00
2. Należności od pozostałych jednostek	744 374,98	975 544,61
a) z tytułu dostaw i usług, o okresie spłaty:	696 440,42	958 104,73
- do 12 miesięcy	696 440,42	958 104,73
- powyżej 12 miesięcy	0,00	0,00
b) z tytułu podatków, dotacji, ceł, ubezpieczeń społecznych	26 784,00	602,82
c) inne	21 150,56	16 837,06
d) dochodzone na drodze sądowej	0,00	0,00
III. Inwestycje krótkoterminowe	84 330,00	239 182,37
1. Krótkoterminowe aktywa finansowe	84 330,00	239 182,37
a) w jednostkach powiązanych	0,00	0,00
- udziały lub akcje	0,00	0,00
- inne papiery wartościowe	0,00	0,00
- udzielone pożyczki	0,00	0,00
- inne krótkoterminowe aktywa finansowe	0,00	0,00
b) w pozostałych jednostkach	0,00	0,00
- udziały lub akcje	0,00	0,00
- inne papiery wartościowe	0,00	0,00
- udzielone pożyczki	0,00	0,00

- inne krótkoterminowe aktywa finansowe	0,00	0,00
c) środki pieniężne i inne aktywa pieniężne	84 330,00	239 182,37
- środki pieniężne w kasie i na rachunkach	84 330,00	239 182,37
- inne środki pieniężne	0,00	0,00
- inne aktywa pieniężne	0,00	0,00
2. Inne inwestycje krótkoterminowe	0,00	0,00
IV. Krótkoterminowe rozliczenia międzyokresowe	456 934,21	135 322,70
AKTYWA OGÓŁEM	3 459 927,52	3 778 759,27

Pasywa	30.06.2013	30.06.2012
A. KAPITAŁ (FUNDUSZ) WŁASNY	1 899 569,05	2 224 293,02
I. Kapitał (fundusz) podstawowy	580 000,00	580 000,00
II. Należne wpłaty na kapitał podstawowy	0,00	0,00
III. Udziały (akcje) własne	0,00	0,00
IV. Kapitał (fundusz) zapasowy	1 797 558,02	1 797 558,02
V. Kapitał (fundusz) z aktualizacji wyceny	0,00	0,00
VI. Pozostałe kapitały (fundusze) rezerwowe	0,00	0,00
VII. Zysk (strata) z lat ubiegłych	-397 272,87	-338 207,26
VIII. Zysk (strata) netto	-80 716,10	184 942,26
IX. Odpisy z zysku netto w ciągu roku obrotowego	0,00	0,00
B. KAPITAŁ MNIEJSZOŚCI	0,00	0,00
C. UJEMNA WARTOŚĆ FIRMY JEDNOSTEK PODPORZĄDKOWANYCH	0,00	0,00
1. Ujemna wartość firmy – jednostki zależne	0,00	0,00
2. Ujemna wartość firmy – jednostki współzależne	0,00	0,00
D. ZOBOWIĄZANIA I REZERWY NA ZOBOWIĄZANIA	1 560 358,47	1 554 466,25
I. Rezerwy na zobowiązania	35 415,17	26 254,95
1. Rezerwa z tytułu odroczonego podatku dochodowego	33 517,32	24 357,10
2. Rezerwa na świadczenia emerytalne i podobne	1 897,85	1 897,85
- długoterminowa	54,55	54,55
- krótkoterminowa	1 843,30	1 843,30
3. Pozostałe rezerwy	0,00	0,00
- długoterminowe	0,00	0,00
- krótkoterminowe	0,00	0,00
II. Zobowiązania długoterminowe	435 579,42	506 047,15
1. Wobec jednostek powiązanych	0,00	0,00
2. Wobec pozostałych jednostek	435 579,42	506 047,15
a) kredyty i pożyczki	363 836,90	448 675,42
b) z tytułu emisji dłużnych papierów wartościowych	0,00	0,00
c) inne zobowiązania finansowe	56 389,93	0,00
d) inne	15 352,59	57 371,73
III. Zobowiązania krótkoterminowe	835 192,19	712 187,64
1. Wobec jednostek powiązanych	0,00	0,00
a) z tytułu dostaw i usług, o okresie wymagalności:	0,00	0,00
- do 12 miesięcy	0,00	0,00
- powyżej 12 miesięcy	0,00	0,00
b) inne	0,00	0,00
2. Wobec pozostałych jednostek	835 192,19	712 187,64
a) kredyty i pożyczki	200 735,16	107 671,35
b) z tytułu emisji dłużnych papierów wartościowych	0,00	0,00
c) inne zobowiązania finansowe	52 375,79	0,00
d) z tytułu dostaw i usług, o okresie wymagalności:	243 285,86	265 999,97

- do 12 miesięcy	243 285,86	265 999,97
- powyżej 12 miesięcy	0,00	0,00
e) zaliczki otrzymane na dostawy	0,00	0,00
f) zobowiązania wekslowe	0,00	0,00
g) z tytułu podatków, ceł, ubezpieczeń i innych świadczeń	175 567,51	192 829,11
h) z tytułu wynagrodzeń	159 784,13	141 369,85
i) inne	3 443,74	4 317,36
3. Fundusze specjalne	0,00	0,00
IV. Rozliczenia międzyokresowe	254 171,69	309 976,51
1. Ujemna wartość firmy	0,00	0,00
2. Inne rozliczenia międzyokresowe	254 171,69	309 976,51
- długoterminowe	0,00	0,00
- krótkoterminowe	254 171,69	309 976,51
PASYWA OGÓŁEM	3 459 927,52	3 778 759,27

Tabela 3 – Jednostkowy rachunek zysków i strat Spółki Teledycyna Polska S.A. za II kwartał 2013 wraz z danymi porównawczymi oraz narastająco za okres I-II kwartał 2013 wraz z danymi porównawczymi (w PLN)

Wyszczególnienie	II Q 2013	II Q 2012	I-II Q 2013	I-II Q 2012
A. PRZYCHODY NETTO ZE SPRZEDAŻY I ZRÓWNANE Z NIMI, w tym:	1 331 599,67	1 245 699,45	2 743 670,47	2 424 333,89
- od jednostek powiązanych	55 150,00	36 000,00	120 235,00	72 000,00
I. Przychody netto ze sprzedaży produktów	1 272 952,66	1 208 578,07	2 738 378,92	2 422 029,10
II. Zmiana stanu produktów	0,00	0,00	0,00	0,00
III. Koszt wytworzenia produktów na własne potrzeby jednostki	0,00	0,00	0,00	0,00
IV. Przychody netto ze sprzedaży towarów i materiałów	3 497,01	1 121,38	5 291,55	2 304,79
B. KOSZTY DZIAŁALNOŚCI OPERACYJNEJ	1 428 685,21	1 310 373,05	2 885 262,36	2 322 082,88
I. Amortyzacja	105 344,04	90 691,49	210 901,03	165 979,86
II. Zużycie materiałów i energii	34 149,28	42 357,72	80 217,50	78 818,01
III. Usługi obce	495 405,89	402 638,91	1 007 824,60	709 084,22
IV. Podatki i opłaty, w tym:	49 341,89	78 719,71	116 569,64	132 619,18
- podatek akcyzowy	0,00	0,00	0,00	0,00
V. Wynagrodzenia	560 733,54	517 582,39	1 120 640,57	930 466,65
VI. Ubezpieczenia społeczne i inne świadczenia	99 765,40	98 719,21	197 859,92	173 064,81
VII. Pozostałe koszty rodzajowe	83 945,17	79 663,62	151 249,10	132 050,15
VIII. Wartość sprzedanych towarów i materiałów	0,00	0,00	0,00	0,00
C. ZYSK (STRATA) ZE SPRZEDAŻY (A-B)	-97 085,54	-64 673,60	-141 591,89	102 251,01
D. POZOSTAŁE PRZYCHODY OPERACYJNE	68 395,20	80 340,16	159 141,55	134 863,48
I. Zysk ze zbycia niefinansowych aktywów trwałych	8 259,97	9 309,52	20 892,82	24 549,92
II. Dotacje	0,00	0,00	0,00	0,00
III. Inne przychody operacyjne	60 135,23	71 030,64	138 248,73	110 313,56
E. POZOSTAŁE KOSZTY OPERACYJNE	46 692,71	9 718,01	85 425,30	30 946,38
I. Strata ze zbycia niefinansowych aktywów trwałych	0,00	0,00	0,00	0,00
II. Aktualizacja wartości aktywów niefinansowych	0,00	0,00	0,00	0,00

III. Inne koszty operacyjne	46 692,71	9 718,01	85 425,30	30 946,38
F. ZYSK (STRATA) Z DZIAŁALNOŚCI OPERACYJNEJ (C+D-E)	-75 383,05	5 948,55	-67 875,64	206 168,11
G. PRZYCHODY FINANSOWE	4 765,80	1 455,22	6 790,64	6 473,34
I. Dywidendy i udziały w zyskach, w tym:	0,00	0,00	0,00	0,00
- od jednostek powiązanych	0,00	0,00	0,00	0,00
II. Odsetki, w tym:	4 765,80	1 455,22	6 790,64	6 473,34
- od jednostek powiązanych	0,00	0,00	0,00	0,00
III. Zysk ze zbycia inwestycji	0,00	0,00	0,00	0,00
IV. Aktualizacja wartości inwestycji	0,00	0,00	0,00	0,00
V. Inne	0,00	0,00	0,00	0,00
H. KOSZTY FINANSOWE	16 733,39	6 442,78	40 184,90	10 001,61
I. Odsetki, w tym:	12 567,51	5 944,24	27 157,05	8 601,64
- dla jednostek powiązanych	0,00	0,00	0,00	0,00
II. Strata ze zbycia inwestycji	0,00	0,00	0,00	0,00
III. Aktualizacja wartości inwestycji	0,00	0,00	0,00	0,00
IV. Inne	4 165,88	498,54	13 027,85	1 399,97
I. ZYSK (STRATA) Z DZIAŁALNOŚCI GOSPODARCZEJ (F+G-H)	-87 350,64	960,99	-101 269,90	202 639,84
J. WYNIK ZDARZEŃ NADZWYCZAJNYCH (J.I.-J.II.)	0,00	0,00	0,00	0,00
I. Zyski nadzwyczajne	0,00	0,00	0,00	0,00
II. Straty nadzwyczajne	0,00	0,00	0,00	0,00
K. ZYSK (STRATA) BRUTTO (I±J)	-87 350,64	960,99	-101 269,90	202 639,84
L. PODATEK DOCHODOWY	0,00	7 375,00	470,00	34 821,00
M. POZOSTAŁE OBOWIĄZKOWE ZMNIEJSZENIA ZYSKU	0,00	0,00	0,00	0,00
N. ZYSK (STRATA) NETTO (K-L-M)	-87 350,64	-6 414,01	-101 739,90	167 818,84

Tabela 4 – Jednostkowy bilans Spółki Teledycyna Polska S.A. na dzień 30 czerwca 2013 wraz z danymi porównawczymi (w PLN)

Aktywa	30.06.2013	30.06.2012
A. AKTYWA TRWAŁE	2 138 833,23	2 369 523,31
I. Wartości niematerialne i prawne	144 122,17	178 565,65
1. Koszty zakończonych prac rozwojowych	0,00	0,00
2. Wartość firmy	0,00	0,00
3. Inne wartości niematerialne i prawne	144 122,17	171 587,60
4. Zaliczki na wartości niematerialne i prawne	0,00	6 978,05
II. Rzeczowe aktywa trwałe	1 374 783,18	1 461 703,56
1. Środki trwałe	910 729,03	1 042 949,45
a) grunty (w tym prawo użytkowania wieczystego gruntu)	0,00	0,00
b) budynki, lokale i obiekty inżynierii lądowej i wodnej	0,00	0,00
c) urządzenia techniczne i maszyny	128 487,31	87 684,55
d) środki transportu	145 943,14	64 166,68
e) inne środki trwałe	636 298,58	891 098,22
2. Środki trwałe w budowie	464 054,15	418 754,11
3. Zaliczki na środki trwałe w budowie	0,00	0,00
III. Należności długoterminowe	0,00	0,00
1. Od jednostek powiązanych	0,00	0,00
2. Od pozostałych jednostek	0,00	0,00
IV. Inwestycje długoterminowe	525 187,00	525 187,00

1. Nieruchomości	0,00	0,00
2. Wartości niematerialne i prawne	0,00	0,00
3. Długoterminowe aktywa finansowe	525 187,00	525 187,00
a) w jednostkach powiązanych	525 187,00	525 187,00
- udziały lub akcje	525 187,00	525 187,00
- inne papiery wartościowe	0,00	0,00
- udzielone pożyczki	0,00	0,00
- inne długoterminowe aktywa finansowe	0,00	0,00
b) w pozostałych jednostkach	0,00	0,00
- udziały lub akcje	0,00	0,00
- inne papiery wartościowe	0,00	0,00
- udzielone pożyczki	0,00	0,00
- inne długoterminowe aktywa finansowe	0,00	0,00
4. Inne inwestycje długoterminowe	0,00	0,00
V. Długoterminowe rozliczenia międzyokresowe	94 740,88	204 067,10
1. Aktywa z tytułu odroczonego podatku dochodowego	37 200,52	40 543,15
2. Inne rozliczenia międzyokresowe	57 540,36	163 523,95
B. AKTYWA OBROTOWE	1 181 838,21	1 290 731,12
I. Zapasy	32 465,16	0,00
1. Materiały	32 465,16	0,00
2. Półprodukty i produkty w toku	0,00	0,00
3. Produkty gotowe	0,00	0,00
4. Towary	0,00	0,00
5. Zaliczki na dostawy	0,00	0,00
II. Należności krótkoterminowe	699 300,93	954 354,47
1. Należności od jednostek powiązanych	18 248,50	54 243,00
a) z tytułu dostaw i usług, o okresie spłaty:	18 248,50	54 243,00
- do 12 miesięcy	18 248,50	54 243,00
- powyżej 12 miesięcy	0,00	0,00
b) inne	0,00	0,00
2. Należności od pozostałych jednostek	681 052,43	900 111,47
a) z tytułu dostaw i usług, o okresie spłaty:	636 527,97	885 428,78
- do 12 miesięcy	636 527,97	885 428,78
- powyżej 12 miesięcy	0,00	0,00
b) z tytułu podatków, dotacji, ceł, ubezpieczeń społecznych	23 926,00	128,00
c) inne	20 598,46	14 554,69
d) dochodzone na drodze sądowej	0,00	0,00
III. Inwestycje krótkoterminowe	2 362,92	213 705,67
1. Krótkoterminowe aktywa finansowe	2 362,92	213 705,67
a) w jednostkach powiązanych	0,00	0,00
- udziały lub akcje	0,00	0,00
- inne papiery wartościowe	0,00	0,00
- udzielone pożyczki	0,00	0,00
- inne krótkoterminowe aktywa finansowe	0,00	0,00
b) w pozostałych jednostkach	0,00	0,00
- udziały lub akcje	0,00	0,00
- inne papiery wartościowe	0,00	0,00
- udzielone pożyczki	0,00	0,00
- inne krótkoterminowe aktywa finansowe	0,00	0,00
c) środki pieniężne i inne aktywa pieniężne	2 362,92	213 705,67
- środki pieniężne w kasie i na rachunkach	2 362,92	213 705,67
- inne środki pieniężne	0,00	0,00

- inne aktywa pieniężne	0,00	0,00
2. Inne inwestycje krótkoterminowe	0,00	0,00
IV. Krótkoterminowe rozliczenia międzyokresowe	447 709,20	122 670,98
AKTYWA OGÓŁEM	3 320 671,44	3 660 254,43

Pasywa	30.06.2013	30.06.2012
A. KAPITAŁ (FUNDUSZ) WŁASNY	1 878 545,25	2 207 169,60
I. Kapitał (fundusz) podstawowy	580 000,00	580 000,00
II. Należne wpłaty na kapitał podstawowy	0,00	0,00
III. Udziały (akcje) własne	0,00	0,00
IV. Kapitał (fundusz) zapasowy	1 797 558,02	1 797 558,02
V. Kapitał (fundusz) z aktualizacji wyceny	0,00	0,00
VI. Pozostałe kapitały (fundusze) rezerwowe	0,00	0,00
VII. Zysk (strata) z lat ubiegłych	-397 272,87	-338 207,26
VIII. Zysk (strata) netto	-101 739,90	167 818,84
IX. Odpisy z zysku netto w ciągu roku obrotowego	0,00	0,00
B. ZOBOWIĄZANIA I REZERWY NA ZOBOWIĄZANIA	1 442 126,19	1 453 084,83
I. Rezerwy na zobowiązania	35 415,17	26 254,95
1. Rezerwa z tytułu odroczonego podatku dochodowego	33 517,32	24 357,10
2. Rezerwa na świadczenia emerytalne i podobne	1 897,85	1 897,85
- długoterminowa	54,55	54,55
- krótkoterminowa	1 843,30	1 843,30
3. Pozostałe rezerwy	0,00	0,00
- długoterminowe	0,00	0,00
- krótkoterminowe	0,00	0,00
II. Zobowiązania długoterminowe	420 226,83	448 675,42
1. Wobec jednostek powiązanych	0,00	0,00
2. Wobec pozostałych jednostek	420 226,83	448 675,42
a) kredyty i pożyczki	363 836,90	448 675,42
b) z tytułu emisji dłużnych papierów wartościowych	0,00	0,00
c) inne zobowiązania finansowe	56 389,93	0,00
d) inne	0,00	0,00
III. Zobowiązania krótkoterminowe	766 814,95	681 267,69
1. Wobec jednostek powiązanych	0,00	0,00
a) z tytułu dostaw i usług, o okresie wymagalności:	0,00	0,00
- do 12 miesięcy	0,00	0,00
- powyżej 12 miesięcy	0,00	0,00
b) inne	0,00	0,00
2. Wobec pozostałych jednostek	766 814,95	681 267,69
a) kredyty i pożyczki	200 735,16	107 671,35
b) z tytułu emisji dłużnych papierów wartościowych	0,00	0,00
c) inne zobowiązania finansowe	44 098,63	0,00
d) z tytułu dostaw i usług, o okresie wymagalności:	212 715,00	258 216,02
- do 12 miesięcy	212 715,00	258 216,02
- powyżej 12 miesięcy	0,00	0,00
e) zaliczki otrzymane na dostawy	0,00	0,00
f) zobowiązania wekslowe	0,00	0,00
g) z tytułu podatków, ceł, ubezpieczeń i innych świadczeń	161 348,73	179 642,48
h) z tytułu wynagrodzeń	145 575,20	131 420,48
i) inne	2 342,23	4 317,36

3. Fundusze specjalne	0,00	0,00
IV. Rozliczenia międzyokresowe	219 669,24	296 886,77
1. Ujemna wartość firmy	0,00	0,00
2. Inne rozliczenia międzyokresowe	219 669,24	296 886,77
- długoterminowe	0,00	0,00
- krótkoterminowe	219 669,24	296 886,77
PASYWA OGÓŁEM	3 320 671,44	3 660 254,43

V. DODATKOWE DANE, JEŻELI ICH UWZGLĘDNIENIE W RAPORCIE KWARTALNYM JEST KONIECZNE DLA PRZEDSTAWIENIA AKTUALNEJ SYTUACJI MAJĄTKOWEJ I FINANSOWEJ EMITENTA W SPOSÓB RZETELNY I KOMPLETNY

W opinii Zarządu Spółki dominującej Grupy Kapitałowej Telemedycyna Polska, rzetelne i kompletne przedstawienie aktualnej sytuacji majątkowej i finansowej Spółki oraz Grupy Kapitałowej Telemedycyna Polska nie wymaga uwzględniania dodatkowych danych.

VI. STRUKTURA PRZYCHODÓW

Emitent prezentuje rodzajową strukturę przychodów Spółki oraz Grupy Kapitałowej Telemedycyna Polska za II kwartał 2013 roku, wraz z danymi porównawczymi.

Tabela 5 – Przychody Grupy Kapitałowej Telemedycyna Polska za II kwartał 2013 roku w porównaniu do I kwartału 2013 roku

Przychody Grupy (PLN)	II Q 2013	I Q 2013	Zmiana %
Pacjenci indywidualni	845,7	882,5	-4,2%
Podmioty medyczne	411,5	450,5	-8,7%
Akcje medyczne	114,3	155,8	-26,6%
Przychodnia	146,0	156,3	-6,6%
Pozostałe	11,8	7,6	55,2%
SUMA	1 529,3	1 652,7	-7,5%

Tabela 6 - Przychody Grupy Kapitałowej Telemedycyna Polska za II kwartał 2013 roku w porównaniu do II kwartału 2012 roku

Przychody Grupy (PLN)	II Q 2013	II Q 2012	Zmiana %
Pacjenci indywidualni	845,7	1 016,0	-16,8%
Podmioty medyczne	411,5	170,0	142,0%
Akcje medyczne	114,3	107,3	6,6%
Przychodnia	146,0	66,5	119,5%
Pozostałe	11,8	30,7	-61,6%
SUMA	1 529,3	1 390,5	10,0%

Tabela 7 – Przychody Grupy Kapitałowej Telemedycyna Polska za I-II kwartał 2013 roku w porównaniu do I-II kwartału 2012 roku

Przychody Grupy (PLN)	I-II Q 2013	I-II Q 2012	Zmiana %
Pacjenci indywidualni	1 728,2	1 938,5	-10,9%
Podmioty medyczne	862,0	316,0	172,8%
Akcje medyczne	270,1	292,6	-7,7%
Przychodnia	302,3	125,2	141,4%
Pozostałe	19,4	52,6	-63,1%
SUMA	3 182,0	2 724,9	16,8%

Tabela 8 – Przychody Spółki Telemedycyna Polska S.A. za II kwartał 2013 roku w porównaniu do I kwartału 2013 roku

Przychody Spółki (PLN)	II Q 2013	I Q 2013	Zmiana %
Pacjenci indywidualni	772,7	804,8	-4,0%
Podmioty medyczne	433,4	484,2	-10,5%
Akcje medyczne	114,3	117,0	-2,3%
Pozostałe	11,3	6,1	84,5%
SUMA	1 331,6	1 412,1	-5,7%

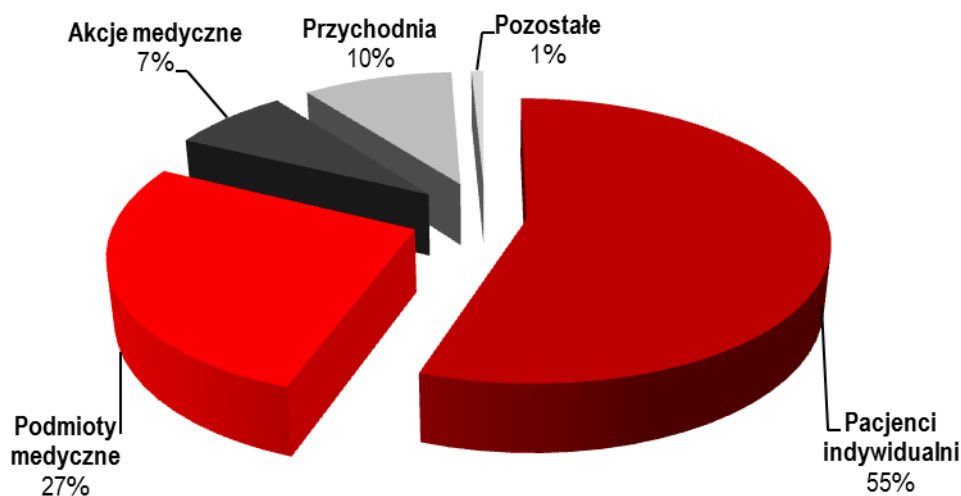
Tabela 9 – Przychody Spółki Telemedycyna Polska S.A. za II kwartał 2013 roku w porównaniu do II kwartału 2012 roku

Przychody Spółki (PLN)	II Q 2013	II Q 2012	Zmiana %
Pacjenci indywidualni	772,7	933,0	-17,2%
Podmioty medyczne	433,4	134,8	221,5%
Akcje medyczne	114,3	107,3	6,6%
Pozostałe	11,3	70,6	-84,1%
SUMA	1 331,6	1 245,7	6,9%

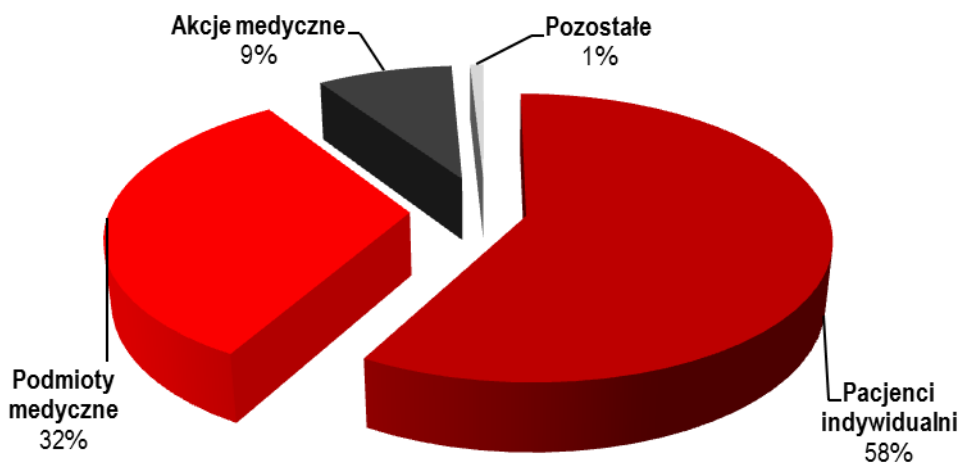
Tabela 10 – Przychody Spółki Telemedycyna Polska S.A. za I-II kwartał 2013 roku w porównaniu do I-II kwartału 2012 roku

Przychody Spółki (PLN)	I-II Q 2013	I-II Q 2012	Zmiana %
Pacjenci indywidualni	1 577,4	1 772,7	-11,0%
Podmioty medyczne	917,5	239,8	282,6%
Akcje medyczne	231,4	285,0	-18,8%
Pozostałe	17,4	126,8	-86,3%
SUMA	2 743,7	2 424,3	13,2%

Wykres 1 – Struktura przychodów Grupy Kapitałowej Teledycyna Polska za II kwartał 2013 roku



Wykres 2 – Struktura przychodów Spółki Teledycyna Polska S.A. za II kwartał 2013 roku



Największy udział w strukturze przychodów Grupy Kapitałowej w II kwartale 2013 roku miały usługi świadczone dla pacjentów indywidualnych, które odpowiadały za przychody netto ze sprzedaży w kwocie 845,7 tys. PLN. Przychody z tytułu powyższych usług spadły w analizowanym okresie o 16,8% r/r i 4,2% q/q. Udział przychodów z tytułu usług świadczonych bezpośrednio na rzecz pacjentów indywidualnych wyniósł w II kwartale br. 55,3%.

Usługi, w ramach których płatnikami były podmioty medyczne, odpowiadały w II kwartale 2013 r. za 26,9% ogółu przychodów Grupy, generując obrót na poziomie 411,5 tys. PLN. W II kwartale bieżącego roku Grupa osiągnęła wzrost przychodów o 142,0% r/r i spadek o 8,7% q/q na usługach świadczonych w tym segmencie.

Przychody dotyczące zarówno usług świadczonych bezpośrednio pacjentom indywidualnym, jak i usług, w których płatnikami są podmioty medyczne, zawierają w sobie przychody abonamentowe, przychody z tytułu aktywacji usług oraz przychody z tytułu przeprowadzania i opisywania badań.

NZOZ Przychodnia Kardiologiczna Dzieci i Dorosłych Kardiofon, należąca do Spółki Zależnej CNK KARDIOFON Sp. z o.o., wygenerowała w II kwartale 2013 roku 146,0 tys. PLN przychodów. Były to głównie przychody z tytułu badań i konsultacji kardiologicznych. Udział generowanych przez Przychodnię Kardiofon przychodów w strukturze Grupy Kapitałowej wyniósł w II kwartale 2013 roku 9,5%. Dynamika przychodów w analizowanym okresie wyniosła w tym segmencie 119,5% r/r i -6,6% q/q.

W II kwartale 2013 roku akcje medyczne pozwoliły na osiągnięcie przychodów na poziomie 114,3 tys. PLN, co oznacza wzrost w stosunku do II kwartału roku 2012 o 6,6% r/r, natomiast w odniesieniu do ubiegłego kwartału zanotowany został spadek o 26,6% q/q. Udział przychodów z tytułu akcji organizowanych przez Grupę Kapitałową wyniósł w II kwartale 2013 roku 7,5% skonsolidowanych przychodów.

VII. KOMENTARZ ZARZĄDU SPÓŁKI DOMINUJĄCEJ NA TEMAT CZYNNIKÓW I ZDARZEŃ, KTÓRE MIAŁY WPŁYW NA OSIĄGNIĘTE WYNIKI FINANSOWE GRUPY KAPITAŁOWEJ TELEMEDYCYNĄ POLSKA

W II kwartale 2013 roku Grupa Kapitałowa Teledycyna Polska zwiększyła przychody ze sprzedaży o 10,0% wobec analogicznego okresu rok wcześniej. W prezentowanym okresie zmniejszeniu uległ poziom EBITDA (wynik na działalności operacyjnej powiększony o amortyzację) z wyniku na poziomie 115,3 tys. PLN w II kwartale 2012 r. do 46,0 tys. PLN w II kwartale 2013 r. Na poziomie wyniku netto w II kwartale 2013 roku Grupa Kapitałowa osiągnęła stratę w wysokości 89,6 tys. PLN, wobec straty na poziomie 8,0 tys. PLN w II kwartale 2012 roku.

Z kolei Spółka Teledycyna Polska S.A. zwiększyła jednostkowe przychody ze sprzedaży o 6,9% wobec analogicznego okresu rok wcześniej. Poziom EBITDA (wynik na działalności operacyjnej powiększony o amortyzację) w prezentowanym okresie zmniejszył się z poziomu 96,6 tys. PLN w II kwartale 2012 r. do 30,0 tys. PLN w II kwartale 2013 r. Na poziomie wyniku netto Spółka odniosła jednostkowo stratę w wysokości 87,4 tys. PLN wobec straty w kwocie 6,4 tys. PLN w II kwartale 2012 r.

W II kwartale 2013 roku Spółka dominująca skupiała swoje działania głównie na optymalizacji sprzedaży usług związanych ze zdalnym opisywaniem badań EKG, połączonych z dostawą do placówek medycznych niezbędnej infrastruktury do przeprowadzania badań (Mobilna Stacja Teledycyna). Jednocześnie Zarząd Spółki, na podstawie przeprowadzonych analiz, podjął działania zmierzające do optymalizacji cennika świadczonych usług, celem zwiększenia wolumenu aktywnych klientów.

Przed wszystkim jednak Emitent poświęcił dużo uwagi na wdrażanie najnowszych usług – Kardiotest oraz Holter EKG 24h w kolejnych placówkach medycznych. Kardiotest jest to autorskie, opracowane przez Teledycynę Polską nieinwazyjne badanie diagnostyczne, oceniające ryzyko wystąpienia chorób serca. Natomiast Holter EKG 24h to nieinwazyjne badanie metodą Holtera, diagnozujące zaburzenia pracy serca, polegające na rejestrowaniu zapisu EKG podczas codziennej aktywności pacjenta, 24 godziny na dobę.

Istotny wpływ na skonsolidowane wyniki Grupy Kapitałowej w II kwartale 2013 roku miały również inne przychody operacyjne, które wyniosły 60,1 tys. PLN. Na tę pozycję, zarówno w wynikach jednostkowych, jak i skonsolidowanych, największy wpływ miały naliczone kary za zerwane umowy oraz wyegzekwowane koszty sądowe. Zarząd Emitenta podkreśla, iż pomimo zakwalifikowania ich do pozostałej działalności operacyjnej, są to zdarzenia powtarzalne, związane z modelem biznesowym Spółki.

Z uwagi na niezadowalającą rentowność w minionym kwartale, w kolejnych Spółka zamierza zintensyfikować działania zmierzające do poprawy efektywności ekonomicznej prowadzonej działalności. Kluczowymi zadaniami postawionymi przez Zarząd Spółki do realizacji w drugiej połowie 2013 r., które będą miały bezpośrednie i pośrednie pozytywne przełożenie na osiągnięte wyniki finansowe Emitenta, będą:

1. Zwiększenie efektywności sprzedaży: analiza możliwości wdrożenia alternatywnych kanałów sprzedaży i zasadności ekonomicznej dalszej rozbudowy własnej jednostki Call Center;
2. Prace nad zwiększeniem lojalności klientów Grupy: intensyfikacja działań zmierzających do przedłużania kończących się kontraktów na kolejne okresy i tym samym trwalszego przywiązania klientów do Spółki;
3. Ograniczenie kosztów operacyjnych: wprowadzenie oszczędności w kosztach stałych i zmiennych, celem zwiększenia konsumpcji budowanego efektu skali. Działania skierowane będą głównie na Biuro Zarządu, Biuro Obsługi Klienta i Dział Handlowy;
4. Optymalizacja cen usług: działania zmierzające do osiągnięcia cennika pozwalającego na maksymalizację efektywności sprzedażowej przy zapewnieniu zadowalającej rentowności świadczonych usług;
5. Analiza możliwości wdrożenia kolejnych usług: identyfikacja i bieżąca analiza zmieniających się potrzeb klientów w zakresie usług medycznych świadczonych na odległość (ze szczególnym uwzględnieniem telekardiologii) i dalsze prace związane z wdrożeniem nowych, perspektywicznych usług. Grupa planuje również wdrożenie nowych usług w Przychodni Kardiologicznej KARDIOFON;
6. Zwiększenie efektywności marketingowej: zwiększenie nakładów na marketing i promocję usług oraz poprawa skuteczności działań w tym zakresie (reklama, eventy, filmy, marketing w Internecie, nowe strony internetowe);
7. Dystrybucja zgrupowanych usług: zastosowanie Mobilnej Stacji Telemedycznej do sprzedaży usług w pakiecie, wykorzystując kompleksowość oferty telemedycznej;
8. Poszukiwanie partnerów strategicznych do zdynamizowania budowanej skali.

Potencjał rynku telemedycznego w Polsce jest ogromny. Jednocześnie należy zwrócić uwagę, że rynek ten wymaga dalszych działań edukacyjnych z zakresu telemedycyny i telekardiologii. W związku z powyższym Spółka dominująca prowadzi intensywne działania, mające na celu zmniejszenie ilości rezygnacji klientów oraz zwiększenie ilości umów przedłużanych na kolejny okres. Ponadto Telemedycyna Polska S.A. stale dąży do zachęcania pacjentów do wykonywania badań profilaktycznych, a w związku z tym do zmniejszenia liczby pacjentów nieaktywnych (posiadających usługę, a niewykonyujących badań).

W minionym kwartale Spółka kontynuowała ogólnopolską kampanię bezpłatnych badań serca „Zadbaj o swoje serce”, w ramach której wszyscy chętni mogli bezpłatnie wykonać badania EKG, pomiar ciśnienia krwi, pomiar poziomu cholesterolu, obliczyć wskaźnik BMI, skonsultować wyniki z lekarzem specjalistą oraz zasięgnąć porady dotyczącej diety zdrowej dla serca. W II kwartale 2013 roku miała miejsce 39. edycja Kujawy/Wielkopolska oraz 40. edycja Pomorze. Łącznie przeprowadzono 10 akcji, w trakcie których przebadano blisko 1150 osób. W dniu 28 kwietnia br. w poznańskim Pasażu

Rondo odbyła się jubileuszowa – 200-setna akcja. Projekt w całości finansowany jest ze środków, które Spółka pozyskuje od Partnera Strategicznego: Zakładów Tłuszczowych „Kruszwica” – dystrybutora margaryny Optima Cardio. Partner będzie sponsorował przedsięwzięcie jeszcze przez cały 2013 rok.

Spółka zależna CNK Kardiofon Sp. z o.o. koncentrowała swoje działania na udzielaniu konsultacji kardiologicznych i internistycznych w Przychodni Kardiologicznej Dzieci i Dorosłych Kardiofon. W minionym kwartale w placówce przeprowadzono liczne konsultacje kardiologiczne, w tym konsultacje dzieci. Korzystając m.in. z własnej pracowni echokardiografii przeprowadzono również szereg badań echa serca, badań EKG oraz badań laboratoryjnych. Ponadto w II kwartale 2013 r. w CNK Kardiofon Sp. z o.o., zatrudniono nową osobę odpowiedzialną za organizację akcji medycznych.

VIII. INFORMACJE NA TEMAT AKTYWNOŚCI, JAKĄ W OKRESIE OBJĘTYM RAPORTEM GRUPA KAPITAŁOWA PODJĘŁA W OBSZARZE ROZWOJU PROWADZONEJ DZIAŁALNOŚCI

W II kwartale 2013 roku Spółka dominująca kontynuowała dystrybucję wprowadzonej w III kwartale 2012 r., usługi Kardiotest – nieinwazyjnego badania diagnostycznego określającego ryzyko wystąpienia chorób serca, opracowanego na bazie czynników ryzyka i skali SCORE, rekomendowanego przez ekspertów z Europejskiego Towarzystwa Kardiologicznego, a także wprowadzonej w I kwartale 2013 r. usługi Holter EKG 24h – diagnostyki zaburzeń pracy serca, polegającej na rejestrowaniu zapisu EKG podczas codziennej aktywności pacjenta, 24 godziny na dobę. Spółka prowadzi intensywne działania na rzecz wdrażania usług w kolejnych placówkach medycznych.

Chcąc utrzymać pozycję lidera na rynku telekardiologicznym w Polsce, Telemedycyna Polska S.A., jako ekspert w dziedzinie opisywania badań EKG i dostarczania specjalistycznej infrastruktury telemedycznej służącej do przeprowadzania opisywanych badań, stworzyła unikalną Stację Telemedyczną, która od czerwca bieżącego roku jest sprzedawana placówkom medycznym. Stacja ta jest w pełni mobilna i wyposażona w całą niezbędną infrastrukturę i oprogramowanie telemedyczne. Zawiera wszystkie usługi, jakie do tej pory znajdują się w ofercie dla pacjentów indywidualnych i dla placówek medycznych: Kardiotele, Kardiotest, Holter EKG 24h oraz EKG z opisem. Urządzenie pozwala na przeprowadzanie wywiadu z pacjentem, rejestrację oraz zdalne opisywanie badań EKG, a w konsekwencji na korzystanie z pełnej, ciągle rozbudowywanej oferty usług diagnostyki i profilaktyki kardiologicznej Telemedycyny Polskiej S.A. W zakresie współpracy placówka wyposażona jest w Mobilną Stację Telemedyczną wraz z aplikacją oraz aparaty EKG do przesyłania badań na odległość. Spółka zapewnia przeszkolenie personelu i stały serwis. Zaletami współpracy są: możliwość otrzymania natychmiastowej diagnozy, niski koszt usług dla pacjenta, zwiększenie przychodów oraz dodatni wynik na świadczonych usługach, począwszy od pierwszego miesiąca współpracy.

Ponadto Spółka dominująca, dążąc do optymalizacji działań sprzedażowych i dystrybucyjnych, rozpoczęła poszerzanie zakresu dystrybucji wśród placówek leczniczych i lekarzy o sprzedaż swoich usług (w tym Mobilnej Stacji Telemedycznej) bezpośrednio za pośrednictwem Specjalisty ds. Sprzedaży. W chwili obecnej działa on na rynku śląskim, ale w przyszłości swym zasięgiem będzie obejmować całą Polskę. Poza tym Spółka dominująca dąży do aktywizacji sprzedażowej samych placówek medycznych, a także stale poszukuje dodatkowych możliwości rozbudowy kanałów sprzedaży swoich usług, celem zwiększenia wolumenu obsługiwanych klientów i dalszego budowania efektu skali.

W dniach 23-24 maja 2013 r. w Krakowie odbyła się konferencja Małopolska Technology Trends 2013, poświęcona rozwojowi technologii informacyjnych w Małopolsce i na świecie. Zaprezentowano na niej najnowsze projekty naukowo-badawcze i wdrożeniowe w innowacyjnych obszarach teleinformatyki, a jednym z kluczowych kierunków była telemedycyna. W konferencji wziął udział Pan Ireneusz Plaza, Prezes Zarządu Telemedycyny Polskiej S.A.

Z przyjemnością informujemy również, że ogólnopolska kampania bezpłatnych badań serca „Zadbaj o swoje serce” została laureatem III nagrody VII edycji Plebiscytu Liderów Ochrony Zdrowia, którego organizatorem jest czasopismo Ogólnopolski System Ochrony Zdrowia. Ta wyjątkowa inicjatywa została doceniona w obszarze działań na rzecz promocji zdrowia i profilaktyki. Ideą konkursu jest nagradzanie tych, którzy pracę w sektorze medycyny wykonują z prawdziwą pasją oraz poświęceniem, stając się inspiracją i wzorem dla otoczenia.

Ponadto w ramach organizacji akcji medycznych Telemedycyna Polska S.A, jako oficjalny partner wydarzenia, włączyła się w działania na rzecz Silesia Marathon 2013. Spółka, oprócz udziału reprezentacji w biegu oraz realizacji punktów odżywczych na trasie, przygotowała w chorzowskiej Hali Wystaw Kapelusz Mobilną Poradnię Kardiologiczną, czyli punkt bezpłatnych konsultacji telekardiologicznych. Skorzystało z nich blisko 50 osób.

Chcąc poprawić i rozszerzyć zakres promocji Grupy Kapitałowej i świadczonych przez nią usług, podjęto współpracę z Radiem Kolor, w ramach której 17 czerwca bieżącego roku nadana została audycja o Telemedycynie Polskiej. Ponadto w minionym kwartale przeprowadzono kilka wywiadów z pacjentami, które wkrótce będzie można zobaczyć na nowej stronie internetowej.

Dnia 23 maja 2013 r., Telemedycyna Polska S.A. stała się uczestnikiem Programu Dane Osobowe Pod Kontrolą, w ramach którego Spółce został przyznany Certyfikat Premium Dane Osobowe Pod Kontrolą. Program powstał z myślą o podmiotach, które działają zgodnie z wymogami ustawy o ochronie danych osobowych oraz z najwyższymi standardami etycznymi. Jego celem jest wspieranie przedsiębiorstw w kreowaniu pozytywnego wizerunku oraz promocja uczciwości i rzetelności w biznesie.

Ponadto Spółka od II kwartału 2013 r. uczestniczy w projekcie "Zatrudniam elastycznie". Jego integralną część stanowi serwis internetowy "Akademia Zatrudnienia", na łamach którego już niedługo zamieszczony zostanie materiał filmowy z udziałem Telemedycyny Polskiej, poświęcony tematyce dobrych praktyk, wynikających z zastosowania elastycznych form pracy w przedsiębiorstwach.

IX. STANOWISKO ZARZĄDU SPÓŁKI DOMINUJĄCEJ ODNOŚNIE MOŻLIWOŚCI ZREALIZOWANIA PUBLIKOWANYCH PROGNOZ WYNIKÓW NA DANY ROK, W ŚWIELE WYNIKÓW ZAPREZENTOWANYCH W DANYM RAPORCIE KWARTALNYM

Zarząd Spółki Telemedycyna Polska S.A. informuje, iż do dnia sporządzenia niniejszego raportu kwartalnego nie publikowano prognoz wyników finansowych na dany rok obrotowy.

X. WSKAZANIE JEDNOSTEK WCHODZĄCYCH W SKŁAD GRUPY KAPITAŁOWEJ EMITENTA NA OSTATNI DZIEŃ OKRESU OBJĘTEGO RAPORTEM KWARTALNYM

Skład Grupy Kapitałowej Telemedycyna Polska na ostatni dzień okresu objętego raportem kwartalnym przedstawiono w punkcie III niniejszego raportu kwartalnego.

XI. W PRZYPADKU, GDY EMITENT TWORZY GRUPĘ KAPITAŁOWĄ I NIE SPORZĄDZA SKONSOLIDOWANYCH SPRAWOZDAŃ FINANSOWYCH – WSKAZANIE PRZYCZYN NIESPORZĄDZANIA TAKICH SPRAWOZDAŃ

Emitent jest jednostką dominującą w Grupie Kapitałowej Telemedycyna Polska i sporządza skonsolidowane sprawozdania finansowe.

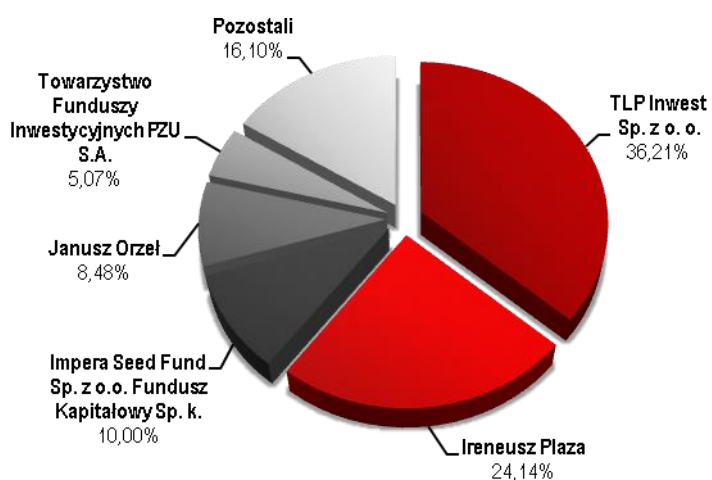
XII. INFORMACJA O STRUKTURZE AKCJONARIATU EMITENTA, ZE WSKAZANIEM AKCJONARIUSZY POSIADAJĄCYCH, NA DZIEŃ SPORZĄDZENIA RAPORTU, CO NAJMNIEJ 5% GŁOSÓW NA WALNYM ZGROMADZENIU

Na dzień sporządzenia niniejszego raportu kwartalnego strukturę akcjonariatu Emitenta prezentuje poniższa tabela 11 i wykres 3.

Tabela 11 – Struktura akcjonariatu Grupy Kapitałowej Telemedycyna Polska

Lp	Akcjonariusz	Liczba akcji	% akcji	Liczba głosów	% głosów
1	TLP Inwest Sp. z o. o.	2 100 000	36,21%	2 100 000	36,21%
2	Ireneusz Plaza	1 400 000	24,14%	1 400 000	24,14%
4	Impera Seed Fund Sp. z o.o. Fundusz Kapitałowy Sp. k. <i>(d. BBI Seed Fund Sp. z o.o. Fundusz Kapitałowy Sp. k.)</i>	580 000	10,00%	580 000	10,00%
3	Janusz Orzeł	491 694	8,48%	491 694	8,48%
5	Towarzystwo Funduszy Inwestycyjnych PZU S.A.	293 811	5,07%	293 811	5,07%
6	Pozostali	934 495	16,10%	934 495	16,10%
	Razem	5 800 000	100,00%	5 800 000	100,00%

Wykres 3 – Struktura akcjonariatu Grupy Kapitałowej Telemedycyna Polska (udział w kapitale zakładowym i głosach na walnym zgromadzeniu)



Katowice, 14 sierpnia 2013 roku

Zarząd Telemedycyny Polskiej S.A.

Ireneusz Plaza – Prezes Zarządu
Szymon Bula – Wiceprezes Zarządu