

GRUPA KAPITAŁOWA TELEMEDYCYNA POLSKA
RAPORT SKONSOLIDOWANY
IV KWARTAŁ 2012 ROKU



NINIEJSZY RAPORT ZAWIERA

I.	LIST PREZESA ZARZĄDU SPÓŁKI DOMINUJĄCEJ	3
II.	WPROWADZENIE	4
III.	PODSTAWOWE INFORMACJE O GRUPIE KAPITAŁOWEJ TELEMEDYCINA POLSKA	5
IV.	WYBRANE DANE FINANSOWE SPÓŁKI ORAZ GRUPY KAPITAŁOWEJ	7
V.	DODATKOWE DANE, JEŻELI ICH UWZGLĘDNIENIE W RAPORCIE KWARTALNYM JEST KONIECZNE DLA PRZEDSTAWIENIA AKTUALNEJ SYTUACJI MAJĄTKOWEJ I FINANSOWEJ EMITENTA W SPOSÓB RZETELNY I KOMPLETNY	15
VI.	STRUKTURA PRZYCHODÓW	15
VII.	KOMENTARZ ZARZĄDU SPÓŁKI DOMINUJĄCEJ NA TEMAT CZYNNIKÓW I ZDARZEŃ, KTÓRE MIAŁY WPŁYW NA OSIĄGNIĘTE WYNIKI FINANSOWE GRUPY KAPITAŁOWEJ TELEMEDYCINA POLSKA S.A.....	18
VIII.	INFORMACJE NA TEMAT AKTYWNOŚCI, JAKĄ W OKRESIE OBJĘTYM RAPORTEM GRUPA KAPITAŁOWA PODJĘŁA W OBSZARZE ROZWOJU PROWADZONEJ DZIAŁALNOŚCI	19
IX.	STANOWISKO ZARZĄDU SPÓŁKI DOMINUJĄCEJ ODNOŚNIE MOŻLIWOŚCI ZREALIZOWANIA PUBLIKOWANYCH PROGNOZ WYNIKÓW NA DANY ROK W ŚWIELE WYNIKÓW ZAPREZENTOWANYCH W DANYM RAPORCIE KWARTALNYM	20
X.	WSKAZANIE JEDNOSTEK WCHODZĄCYCH W SKŁAD GRUPY KAPITAŁOWEJ EMITENTA NA OSTATNI DZIEŃ OKRESU OBJĘTEGO RAPORTEM KWARTALNYM	20
XI.	W PRZYPADKU, GDY EMITENT TWORZY GRUPĘ KAPITAŁOWĄ I NIE SPORZĄDZA SKONSOLIDOWANYCH SPRAWOZDAŃ FINANSOWYCH – WSKAZANIE PRZYCZYŃ NIESPORZĄDZANIA TAKICH SPRAWOZDAŃ.....	20
XII.	INFORMACJA O STRUKTURZE AKCJONARIATU EMITENTA, ZE WSKAZANIEM AKCJONARIUSZY POSIADAJĄCYCH, NA DZIEŃ SPORZĄDZENIA RAPORTU, CO NAJMNIEJ 5% GŁOSÓW NA WALNYM ZGROMADZENIU	21

I. LIST PREZESA ZARZĄDU SPÓŁKI DOMINUJĄCEJ

Szanowni Państwo,

w imieniu Grupy Kapitałowej Telemedycyna Polska, jako Prezes Spółki dominującej Telemedycyna Polska S.A., przedstawiam Państwu skonsolidowany raport za IV kwartał 2012 roku, wraz z jej danymi jednostkowymi.

Grupa Kapitałowa Telemedycyna Polska składa się z dwóch podmiotów, tj. Spółki dominującej Telemedycyna Polska S.A. z siedzibą w Katowicach oraz przejętej w listopadzie 2010 roku spółki zależnej Centrum Nadzoru Kardiologicznego KARDIOFON Sp. z o. o. z siedzibą w Warszawie.

W minionym kwartale Grupa Kapitałowa realizowała strategię rozwoju poprzez intensyfikację działań dystrybucyjnych skierowanych do klientów indywidualnych i podmiotów medycznych, zwiększenie liczby klientów, usprawnienie organizacji Biura Obsługi Klienta i optymalizację procesów wewnątrz firmy. Należy wskazać, że to tylko wybrane z działań, które prowadzone były w minionym kwartale.

Pragnę zwrócić Państwa uwagę na utrzymany intensywny wzrost liczby klientów oraz dynamikę uzyskanych przychodów. Grupa Kapitałowa Telemedycyna Polska osiągnęła w IV kwartale br. wzrost przychodów o 39,9% r/r, co przełożyło się na rekordowy poziom skonsolidowanych przychodów kwartalnych wynoszący w omawianym okresie 1 657,8 tys. PLN.

W minionym kwartale Grupa Kapitałowa kontynuowała wdrażanie nowej usługi *Kardiotest*, polegającej na określeniu ryzyka zachorowania na choroby serca. Poza tym Grupa Kapitałowa prowadzi intensywne prace nad wprowadzeniem kolejnej usługi, polegającej na zdalnej diagnostyce zaburzeń rytmu serca, która pozwoli na rejestrację arytmii poprzez kilkudniową obserwację.

Ponadto w IV kwartale 2012 r. Spółka dominująca prowadziła intensywne rozmowy związane z pozyskaniem sponsora - partnera strategicznego do realizacji kampanii *Zadbaj o swoje serce!* w 2013 roku. Pozwoli to na kontynuację niezwykle istotnych dla branży działań edukacyjno-społecznych i profilaktyki z zakresu kardiologii i telemedycyny. W IV kwartale ubiegłego roku rozpoczęliśmy również prace nad uruchomieniem bliźniaczej akcji w województwie mazowieckim, którą koordynować będzie spółka zależna Centrum Nadzoru Kardiologicznego KARDIOFON Sp. z o. o. z siedzibą w Warszawie.

Zachęcam Państwa do szczegółowego zapoznania się z niniejszym skonsolidowanym raportem Grupy Telemedycyna Polska za IV kwartał 2012 roku.

Z poważaniem,

Ireneusz Plaza

Prezes Zarządu Telemedycyna Polska S.A.

II. WPROWADZENIE

Telemedycyna Polska S.A. działa w branży telemedycznej obejmując obszar całej Polski. Specjalizuje się w usługach telekardiologicznych za pośrednictwem telefonu oraz Internetu. Jako pionier i lider telemedycyny Spółka znacząco wpływa na rozwój rynku telemedycznego w Polsce. W 2010 roku Telemedycyna Polska S.A. zadebiutowała na warszawskiej Giełdzie Papierów Wartościowych na rynku NewConnect, stając się tym samym pierwszą w Polsce publiczną spółką telemedyczną. Spółka posiada własne Centrum Monitoringu Kardiologicznego, w którym pracują lekarze posiadający wieloletnie doświadczenie z zakresu nieinwazyjnej diagnostyki kardiologicznej, zdobyte podczas pracy na renomowanych oddziałach kardiologicznych.

Dla pacjentów indywidualnych cierpiących na choroby serca, Spółka świadczy usługę *Kardiotele* - całodobową teleopiekę kardiologiczną. W ramach usługi pacjenci wyposażeni w osobisty, przenośny aparat EKG mogą przysyłać przez telefon swoje badania oraz konsultować je z dyżurującym lekarzem specjalistą. Opłacając stały abonament miesięczny mają oni możliwość korzystania z usługi 24h/365 dni w roku, bez żadnych limitów.

Grupa Kapitałowa Telemedycyna Polska pełni również rolę eksperta w zakresie zdalnego opisywania badań EKG przez Internet (w tym docelowo również badań holterowskich) dla podmiotów leczniczych z różnych obszarów Polski. Podmioty te, dzięki oferowanym przez Telemedycynę Polską S.A. usług, korzystać mogą z profesjonalnego wsparcia diagnostycznego w postaci opisu morfologicznego, wskazania nieprawidłowości oraz dalszych zaleceń do badań EKG wykonanych dla pacjentów. Rejestracja badań w systemie telemedycznym dostarczany przez naszą Spółkę umożliwi profesjonalne i przede wszystkim szybkie opisywanie badań EKG. Spółka w ramach świadczonych usług dostarcza także niezbędny do wykonania badań sprzęt medyczny oraz oprogramowanie. Od września 2012 roku Telemedycyna Polska S.A. oferuje ponadto nową usługę – *Kardiotest* – ocenę ryzyka zachorowania na choroby serca. W ramach tej usługi w wybranych placówkach leczniczych wykonywane jest badanie EKG, analiza tłuszczu trzewnego (wisceralnego), badanie krwi określające profil kardiologiczny oraz pomiary ciśnienia tętniczego krwi, masy ciała, obwodu talii i wzrostu. Pacjenci otrzymują wyniki wszystkich badań wchodzących w skład *Kardiotestu*, dokładne i zrozumiałe opisy wraz z zaleceniami oraz indywidualną ocenę ryzyka zachorowania na chorobę niedokrwinną serca (wieńcową) i zgonu sercowego w ciągu najbliższych 10 lat. Dodatkowo każdy pacjent otrzymuje specjalistyczną dietę zdrową dla serca, opracowaną specjalnie przez Polskie Towarzystwo Dietetyki. Dzięki badaniu *Kardiotest* można odpowiednio szybko wdrożyć leczenie, ograniczając ryzyko groźnych powikłań związanych z chorobami serca, prowadzącymi często do przedwczesnego zgonu.

W ramach Spółki CNK KARDIOFON Sp. z o. o. z siedzibą w Warszawie, należącej do Grupy Kapitałowej Telemedycyna Polska (Telemedycyna Polska S.A. posiada 100 % udziałów), prowadzona jest w Warszawie *Przychodnia Kardiologiczna Dzieci i Dorosłych Kardiofon*. W gabinetach przychodni odbywają się konsultacje kardiologiczne i internistyczne dzieci i dorosłych. Placówka dysponuje pracownią echokardiografii, w której można wykonać badanie echo serca, badanie EKG, a także inne badania diagnostyczne i laboratoryjne. Zapraszamy do odwiedzenia strony przychodni www.kardiofon.pl.

Telemedycyna Polska S.A. jest także inicjatorem i organizatorem największego ogólnopolskiego programu profilaktyki kardiologicznej *Zadbaj o swoje serce!*, organizowanego nieprzerwanie od 2006 roku w centrach handlowych na terenie całego kraju. W ramach programu wszyscy chętni mogą bezpłatnie wykonać badania EKG, pomiar ciśnienia krwi, pomiar poziomu cholesterolu, obliczyć wskaźnik BMI, skonsultować wyniki z lekarzem specjalistą oraz zasięgnąć porady dotyczącej właściwej diety. Informacje o miejscach i terminach najbliższych akcji, na które serdecznie wszystkich zapraszamy, znajdują się na stronie www.zadbajoswojeserce.pl.

DEFINICJA TELEMEDYCYNY: Telemedycyna to najnowocześniejsza forma świadczenia usług medycznych i opieki zdrowotnej, łącząca w sobie elementy telekomunikacji, informatyki oraz medycyny (medycyna na odległość).

III. PODSTAWOWE INFORMACJE O GRUPIE KAPITAŁOWEJ TELEMEDYCYNĄ POLSKA

SPÓŁKA DOMINUJĄCA	
Nazwa	Telemedycyna Polska Spółka Akcyjna
Siedziba	40-142 Katowice, ul. Modelarska 12
Władze Spółki	Zarząd w składzie: Ireneusz Plaza – Prezes Zarządu Szymon Bula – Wiceprezes Zarządu
Data utworzenia Spółki	11 marca 2005 – utworzenie Sp. z o. o. 1 kwietnia 2010 – przekształcenie w S.A.
Krajowy Rejestr Sądowy	Spółka została wpisana do Rejestru Przedsiębiorców prowadzonego przez Sąd Rejonowy Katowice-Wschód w Katowicach Wydział VII Gospodarczy Krajowego Rejestru Sądowego pod numerem KRS 0000352918
NIP	6482542977
REGON	240102536
Podstawowy przedmiot działalności	86.1 SZPITALNICTWO, 86.2 PRAKTYKA LEKARSKA, 86.9 POZOSTAŁA DZIAŁALNOŚĆ ZWIĄZANA Z OCHRONĄ ZDROWIA LUDZKIEGO
Kapitał zakładowy	580 000,00 zł
Telefon	+48 32 376 14 55
FAX	+48 32 376 14 59
E-mail	info@telemedycynapolska.pl
Internet	www.telemedycynapolska.pl

SPÓŁKA ZALEŻNA	
Nazwa	Centrum Nadzoru Kardiologicznego KARDIOFON Sp. z o.o.
Siedziba	02-017 Warszawa, al. Jerozolimskie 123a
Władze Spółki	Zarząd w składzie: Ireneusz Plaza – Prezes Zarządu Szymon Bula – Prokurent
Data utworzenia Spółki	22 marca 1996
Krajowy Rejestr Sądowy	Spółka została wpisana do Rejestru Przedsiębiorstw prowadzonego przez Sąd Rejonowy dla miasta stołecznego Warszawy w Warszawie XII Wydział Gospodarczy Krajowego Rejestru Sądowego pod numerem KRS 0000147196
NIP	5261053587
REGON	011780765
Podstawowy przedmiot działalności	86.2 PRAKTYKA LEKARSKA
Kapitał Zakładowy	355 625,00 zł
Udział spółki dominującej w kapitale zakładowym	100,00%
Udział spółki dominującej w głosach na Zgromadzeniu Wspólników	100,00%
Telefon	+48 22 625 73 79
FAX	+48 22 625 29 62
E-mail	info@kardiofon.pl
Internet	www.kardiofon.pl

IV. WYBRANE DANE FINANSOWE SPÓŁKI ORAZ GRUPY KAPITAŁOWEJ

Emitent prezentuje jednostkowe dane finansowe Spółki Telemedycyna Polska S.A. oraz skonsolidowane dane finansowe Grupy Kapitałowej Telemedycyna Polska za IV kwartał 2012 roku wraz z danymi porównywalnymi za rok poprzedni.

Bilans oraz rachunek zysków i strat zostały przygotowane w oparciu o obowiązującą ustawę o rachunkowości z dnia 29 września 1994 r. (Dz. U. Nr 152 z 2009 roku, poz. 1223, ze zm.) oraz wydane na jej podstawie akty wykonawcze. Prezentowane dane nie zostały zbadane przez biegłego rewidenta.

Tabela 1 – Skonsolidowany rachunek zysków i strat Grupy Kapitałowej za IV kwartał 2012 wraz z danymi porównawczymi oraz narastająco za okres I-IV kwartał 2012 wraz z danymi porównawczymi (w PLN)

Wyszczególnienie	IV Q 2012	IV Q 2011	I-IV Q 2012	I-IV Q 2011
A. PRZYCHODY NETTO ZE SPRZEDAŻY I RÓWNANE Z NIMI, w tym:	1 657 767,53	1 185 376,60	5 838 812,82	4 080 626,52
- od jednostek powiązanych				
I. Przychody netto ze sprzedaży produktów	1 655 984,42	1 175 855,58	5 832 077,98	4 065 092,61
II. Zmiana stanu produktów	0,00	0,00	0,00	0,00
III. Koszt wytworzenia produktów na własne potrzeby jednostki	0,00	0,00	0,00	0,00
IV. Przychody netto ze sprzedaży towarów i materiałów	1 783,11	9 521,02	6 734,84	15 533,91
B. KOSZTY DZIAŁALNOŚCI OPERACYJNEJ	1 865 185,29	1 026 865,97	6 019 131,20	3 932 327,08
I. Amortyzacja	121 140,70	88 208,78	425 330,04	319 857,36
II. Zużycie materiałów i energii	46 470,53	33 758,83	188 635,35	140 097,15
III. Usługi obce	650 887,93	342 312,37	1 965 965,47	1 170 949,83
IV. Podatki i opłaty, w tym:	76 742,41	52 268,52	294 499,87	179 522,00
- podatek akcyzowy	0,00	0,00	0,00	0,00
V. Wynagrodzenia	737 399,54	360 340,28	2 381 275,18	1 620 175,26
VI. Ubezpieczenia społeczne i inne świadczenia	131 046,41	59 889,26	430 780,53	263 265,52
VII. Pozostałe koszty rodzajowe	101 497,77	90 087,93	332 644,76	238 459,96
VIII. Wartość sprzedanych towarów i materiałów	0,00	0,00	0,00	0,00
C. ZYSK (STRATA) ZE SPRZEDAŻY (A-B)	-207 417,76	158 510,63	-180 318,38	148 299,44
D. POZOSTAŁE PRZYCHODY OPERACYJNE	107 943,88	85 564,23	367 071,58	156 743,76
I. Zysk ze zbycia niefinansowych aktywów trwałych	41 141,40	9 286,73	80 495,98	27 497,53
II. Dotacje	0,00	0,00	0,00	0,00
III. Inne przychody operacyjne	66 802,48	76 277,50	286 575,60	129 246,23
E. POZOSTAŁE KOSZTY OPERACYJNE	67 021,22	41 755,57	125 353,10	85 856,48
I. Strata ze zbycia niefinansowych aktywów trwałych	0,00	0,00	0,00	0,00
II. Aktualizacja wartości aktywów niefinansowych	25 712,45	18 316,51	25 712,45	18 316,51
III. Inne koszty operacyjne	41 308,77	23 439,06	99 640,65	67 539,97
F. ZYSK (STRATA) Z DZIAŁALNOŚCI OPERACYJNEJ (C+D-E)	-166 495,10	202 319,29	61 400,10	219 186,72
G. PRZYCHODY FINANSOWE	1 834,48	17 816,00	11 306,60	24 844,70
I. Dywidendy i udziały w zyskach, w tym:	0,00	0,00	0,00	0,00
- od jednostek powiązanych	0,00	0,00	0,00	0,00
II. Odsetki, w tym:	1 834,48	17 816,00	11 306,60	24 844,70
- od jednostek powiązanych	0,00	0,00	0,00	0,00
III. Zysk ze zbycia inwestycji	0,00	0,00	0,00	0,00
IV. Aktualizacja wartości inwestycji	0,00	0,00	0,00	0,00
V. Inne	0,00	0,00	0,00	0,00
H. KOSZTY FINANSOWE	18 808,94	7 070,60	49 153,79	32 260,38

I. Odsetki, w tym:	15 045,14	3 976,50	42 269,30	20 567,89
- dla jednostek powiązanych	0,00	0,00	0,00	0,00
II. Strata ze zbycia inwestycji	0,00	0,00	0,00	0,00
III. Aktualizacja wartości inwestycji	0,00	0,00	0,00	0,00
IV. Inne	3 763,80	3 094,10	6 884,49	11 692,49
I.ZYSK (STRATA) NA SPRZEDAŻY CAŁOŚCI LUB CZĘŚCI UDZIAŁÓW JEDNOSTEK PODPORZĄDKOWANYCH	0,00	0,00	0,00	0,00
J. ZYSK (STRATA) Z DZIAŁALNOŚCI GOSPODARCZEJ (F+G-H)	-183 469,56	213 064,69	23 552,91	211 771,04
K. WYNIK ZDARZEŃ NADZWYCZAJNYCH (J.I.-J.II.)	0,00	0,00	0,00	0,00
I. Zyski nadzwyczajne	0,00	0,00	0,00	0,00
II. Straty nadzwyczajne	0,00	0,00	0,00	0,00
L. ODPIS WARTOŚCI FIRMY	6 583,50	8 636,39	26 334,00	26 334,00
I. Odpis wartości firmy – jednostki zależne	6 583,50	8 636,39	26 334,00	26 334,00
II. Odpis wartości firmy – jednostki współzależne	0,00	0,00	0,00	0,00
M. ODPIS UJEMNEJ WARTOŚCI FIRMY	0,00	0,00	0,00	0,00
I. Odpis ujemnej wartości firmy – jednostki zależne	0,00	0,00	0,00	0,00
II. Odpis ujemnej wartości firmy – jednostki współzależne	0,00	0,00	0,00	0,00
N. ZYSK (STRATA) Z UDZIAŁÓW W JEDNOSTKACH PODPORZĄDKOWANYCH, WYCENIANYCH METODĄ PRAW WŁASNOŚCI	0,00	0,00	0,00	0,00
O. ZYSK (STRATA) BRUTTO (I±J)	-190 053,06	204 428,30	-2 781,09	185 437,04
P. PODATEK DOCHODOWY	13 840,60	44 543,18	54 870,60	44 543,18
Q. POZOSTAŁE OBOWIĄZKOWE ZMNIEJSZENIA ZYSKU	0,00	0,00	0,00	0,00
R. ZYSKI (STRATY) MNIEJSZOŚCI	0,00	0,00	0,00	0,00
S. ZYSK (STRATA) NETTO (K-L-M)	-203 893,66	159 885,12	-57 651,69	140 893,86

Tabela 2 – Skonsolidowany bilans Grupy Kapitałowej na dzień 31 grudnia 2012 wraz z danymi porównawczymi

AKTYWA	31.12.2012	31.12.2011
A. AKTYWA TRWAŁE	2 340 801,20	1 802 637,53
I. Wartości niematerialne i prawne	176 624,22	191 498,37
1. Koszty zakończonych prac rozwojowych	0,00	0,00
2. Wartość firmy	0,00	0,00
3. Inne wartości niematerialne i prawne	176 624,22	191 498,37
4. Zaliczki na wartości niematerialne i prawne	,00	0,00
II. Wartość firmy jednostek podporządkowanych	488 482,37	500 345,00
1. Wartość firmy – jednostki zależne	488 482,37	500 345,00
2. Wartość firmy – jednostki współzależne	0,00	0,00
III. Rzeczowe aktywa trwałe	1 555 091,56	1 032 596,74
1. Środki trwałe	1 091 778,09	834 102,71
a) grunty (w tym prawo użytkowania wieczystego gruntu)	0,00	0,00
b) budynki, lokale i obiekty inżynierii lądowej i wodnej	0,00	0,00
c) urządzenia techniczne i maszyny	176 383,26	100 196,55
d) środki transportu	113 733,84	75 166,67
e) inne środki trwałe	801 660,99	658 739,49
2. Środki trwałe w budowie	463 313,47	198 494,03
3. Zaliczki na środki trwałe w budowie	0,00	0,00
IV. Należności długoterminowe	0,00	0,00
1. Od jednostek powiązanych	0,00	0,00
2. Od pozostałych jednostek	0,00	0,00
V. Inwestycje długoterminowe	0,00	0,00

1. Nieruchomości	0,00	0,00
2. Wartości niematerialne i prawne	0,00	0,00
3. Długoterminowe aktywa finansowe	0,00	0,00
a) w jednostkach powiązanych	0,00	0,00
- udziały lub akcje	0,00	0,00
- inne papiery wartościowe	0,00	0,00
- udzielone pożyczki	0,00	0,00
- inne długoterminowe aktywa finansowe	0,00	0,00
b) w pozostałych jednostkach	0,00	0,00
- udziały lub akcje	0,00	0,00
- inne papiery wartościowe	0,00	0,00
- udzielone pożyczki	0,00	0,00
- inne długoterminowe aktywa finansowe	0,00	0,00
4. Inne inwestycje długoterminowe	0,00	0,00
VI. Długoterminowe rozliczenia międzyokresowe	120 603,05	78 197,42
1. Aktywa z tytułu odroczonego podatku dochodowego	31 674,77	40 543,15
2. Inne rozliczenia międzyokresowe	88 928,28	37 654,27
B. AKTYWA OBROTOWE	1 261 904,89	1 171 895,27
I. Zapasy	13 195,49	2 348,10
1. Materiały	,00	0,00
2. Półprodukty i produkty w toku	0,00	0,00
3. Produkty gotowe	0,00	0,00
4. Towary	13 195,49	0,00
5. Zaliczki na dostawy	0,00	2 348,10
II. Należności krótkoterminowe	983 303,75	563 678,95
1. Należności od jednostek powiązanych	0,00	0,00
a) z tytułu dostaw i usług, o okresie spłaty:	0,00	0,00
- do 12 miesięcy	0,00	0,00
- powyżej 12 miesięcy	0,00	0,00
b) inne	0,00	0,00
2. Należności od pozostałych jednostek	983 303,75	563 678,95
a) z tytułu dostaw i usług, o okresie spłaty:	979 197,21	539 112,82
- do 12 miesięcy	979 197,21	539 112,82
- powyżej 12 miesięcy	0,00	0,00
b) z tytułu podatków, dotacji, ceł, ubezpieczeń społecznych	1 489,15	9 151,11
c) inne	2 617,39	15 415,02
d) dochodzone na drodze sądowej	0,00	0,00
III. Inwestycje krótkoterminowe	34 393,53	447 235,89
1. Krótkoterminowe aktywa finansowe	34 393,53	447 235,89
a) w jednostkach powiązanych	0,00	0,00
- udziały lub akcje	0,00	0,00
- inne papiery wartościowe	0,00	0,00
- udzielone pożyczki	0,00	0,00
- inne krótkoterminowe aktywa finansowe	0,00	0,00
b) w pozostałych jednostkach	0,00	0,00
- udziały lub akcje	0,00	0,00
- inne papiery wartościowe	0,00	0,00
- udzielone pożyczki	0,00	0,00
- inne krótkoterminowe aktywa finansowe	0,00	0,00
c) środki pieniężne i inne aktywa pieniężne	34 393,53	447 235,89
- środki pieniężne w kasie i na rachunkach	34 393,53	447 235,89
- inne środki pieniężne	0,00	0,00
- inne aktywa pieniężne	0,00	0,00
2. Inne inwestycje krótkoterminowe	0,00	0,00

IV. Krótkoterminowe rozliczenia międzyokresowe	231 012,12	158 632,33
AKTYWA OGÓLEM	3 602 706,09	2 974 532,80

PASYWA	31.12.2012	31.12.2011
A. KAPITAŁ (FUNDUSZ) WŁASNY	1 981 699,07	2 024 879,39
I. Kapitał (fundusz) podstawowy	580 000,00	580 000,00
II. Należne wpłaty na kapitał podstawowy	0,00	0,00
III. Udziały (akcje) własne	0,00	0,00
IV. Kapitał (fundusz) zapasowy	1 797 558,02	1 797 558,02
V. Kapitał (fundusz) z aktualizacji wyceny	0,00	0,00
VI. Pozostałe kapitały (fundusze) rezerwowe	0,00	0,00
VII. Zysk (strata) z lat ubiegłych	-338 207,26	-493 572,49
VIII. Zysk (strata) netto	-57 651,69	140 893,86
IX. Odpisy z zysku netto w ciągu roku obrotowego	0,00	0,00
B. KAPITAŁ MNIEJSZOŚCI	0,00	0,00
C. UJEMNA WARTOŚĆ FIRMY JEDNOSTEK PODPORZĄDKOWANYCH	0,00	0,00
1. Ujemna wartość firmy – jednostki zależne	0,00	0,00
2. Ujemna wartość firmy – jednostki współzależne	0,00	0,00
D. ZOBOWIĄZANIA I REZERWY NA ZOBOWIĄZANIA	1 621 007,02	949 653,41
I. Rezerwy na zobowiązania	24 389,17	26 254,95
1. Rezerwa z tytułu odroczonego podatku dochodowego	22 491,32	24 357,10
2. Rezerwa na świadczenia emerytalne i podobne	1 897,85	1 897,85
- długoterminowa	54,55	54,55
- krótkoterminowa	1 843,30	1 843,30
3. Pozostałe rezerwy	0,00	0,00
- długoterminowe	0,00	0,00
- krótkoterminowe	0,00	0,00
II. Zobowiązania długoterminowe	406 416,09	91 477,03
1. Wobec jednostek powiązanych	0,00	0,00
2. Wobec pozostałych jednostek	406 416,09	91 477,03
a) kredyty i pożyczki	363 836,90	48 675,42
b) z tytułu emisji dłużnych papierów wartościowych	0,00	0,00
c) inne zobowiązania finansowe	0,00	42 801,61
d) inne	42 579,19	0,00
III. Zobowiązania krótkoterminowe	937 358,14	568 498,70
1. Wobec jednostek powiązanych	0,00	0,00
a) z tytułu dostaw i usług, o okresie wymagalności:	0,00	0,00
- do 12 miesięcy	0,00	0,00
- powyżej 12 miesięcy	0,00	0,00
b) inne	0,00	0,00
2. Wobec pozostałych jednostek	937 358,14	568 498,70
a) kredyty i pożyczki	220 758,73	20 486,10
b) z tytułu emisji dłużnych papierów wartościowych	0,00	0,00
c) inne zobowiązania finansowe	52 848,35	27 856,69
d) z tytułu dostaw i usług, o okresie wymagalności:	274 324,68	253 668,30
- do 12 miesięcy	274 324,68	253 668,30
- powyżej 12 miesięcy	0,00	0,00
e) zaliczki otrzymane na dostawy	0,00	0,00
f) zobowiązania wekslowe	0,00	0,00
g) z tytułu podatków, ceł, ubezpieczeń i innych świadczeń	227 351,21	143 756,59
h) z tytułu wynagrodzeń	153 839,00	116 904,40
i) inne	8 236,17	5 826,62
3. Fundusze specjalne	0,00	0,00

IV. Rozliczenia międzyokresowe	252 843,62	263 422,73
1. Ujemna wartość firmy	0,00	0,00
2. Inne rozliczenia międzyokresowe	252 843,62	263 422,73
- długoterminowe	0,00	0,00
- krótkoterminowe	252 843,62	263 422,73
PASYWA OGÓŁEM	3 602 706,09	2 974 532,80

Tabela 3 – Jednostkowy rachunek zysków i strat Spółki Telemedycyna Polska S.A. za IV kwartał 2012 wraz z danymi porównawczymi oraz narastająco za okres I-IV kwartał 2012 wraz z danymi porównawczymi (w PLN)

Wyszczególnienie	IV Q 2012	IV Q 2011	I-IV Q 2012	I-IV Q 2011
A. PRZYCHODY NETTO ZE SPRZEDAŻY I ZRÓWNANE Z NIMI, w tym:	1 463 352,98	1 051 826,73	5 149 752,66	3 539 090,48
- od jednostek powiązanych	40 410,00	36 000,00	137 610,00	116 051,27
I. Przychody netto ze sprzedaży produktów	1 461 963,02	1 042 602,03	5 144 819,19	3 526 359,07
II. Zmiana stanu produktów	0,00	0,00	0,00	0,00
III. Koszt wytworzenia produktów na własne potrzeby jednostki	0,00	0,00	0,00	0,00
IV. Przychody netto ze sprzedaży towarów i materiałów	1 389,96	9 224,70	4 933,47	12 731,41
B. KOSZTY DZIAŁALNOŚCI OPERACYJNEJ	1 671 203,81	908 359,72	5 392 463,58	3 424 877,23
I. Amortyzacja	110 729,43	75 977,83	383 132,13	278 653,30
II. Zużycie materiałów i energii	37 487,50	35 736,44	152 283,61	123 294,77
III. Usługi obce	573 458,70	290 871,79	1 732 911,32	965 158,57
IV. Podatki i opłaty, w tym:	64 248,27	45 265,71	260 678,66	150 161,53
- podatek akcyzowy	0,00	0,00	0,00	0,00
V. Wynagrodzenia	674 399,25	321 349,71	2 173 479,59	1 451 172,92
VI. Ubezpieczenia społeczne i inne świadczenia	122 276,81	56 459,70	398 783,58	237 803,30
VII. Pozostałe koszty rodzajowe	88 603,85	82 698,54	291 194,69	218 632,84
VIII. Wartość sprzedanych towarów i materiałów	0,00	0,00	0,00	0,00
C. ZYSK (STRATA) ZE SPRZEDAŻY (A-B)	-207 850,83	143 467,01	-242 710,92	114 213,25
D. POZOSTAŁE PRZYCHODY OPERACYJNE	107 518,02	72 610,87	363 553,47	143 695,90
I. Zysk ze zbycia niefinansowych aktywów trwałych	41 667,00	9 286,73	79 290,07	27 497,53
II. Dotacje	0,00	0,00	0,00	0,00
III. Inne przychody operacyjne	65 851,02	63 324,14	284 263,40	116 198,37
E. POZOSTAŁE KOSZTY OPERACYJNE	61 797,49	40 209,31	114 815,96	82 388,12
I. Strata ze zbycia niefinansowych aktywów trwałych	0,00	0,00	0,00	0,00
II. Aktualizacja wartości aktywów niefinansowych	25 712,45	18 316,51	25 712,45	18 316,51
III. Inne koszty operacyjne	36 085,04	21 892,80	89 103,51	64 071,61
F. ZYSK (STRATA) Z DZIAŁALNOŚCI OPERACYJNEJ (C+D-E)	-162 130,30	175 868,57	6 026,59	175 521,03
G. PRZYCHODY FINANSOWE	1 822,75	17 946,66	10 688,45	24 243,25
I. Dywidendy i udziały w zyskach, w tym:	0,00	0,00	0,00	0,00
- od jednostek powiązanych	0,00	0,00	0,00	0,00
II. Odsetki, w tym:	1 822,75	17 946,66	10 688,45	24 243,25
- od jednostek powiązanych	0,00	0,00	0,00	0,00
III. Zysk ze zbycia inwestycji	0,00	0,00	0,00	0,00
IV. Aktualizacja wartości inwestycji	0,00	0,00	0,00	0,00
V. Inne	0,00	0,00	0,00	0,00
H. KOSZTY FINANSOWE	17 308,07	5 929,52	41 641,80	24 850,32
I. Odsetki, w tym:	13 544,27	2 835,42	34 757,31	13 157,83
- dla jednostek powiązanych	0,00	0,00	0,00	0,00

II. Strata ze zbycia inwestycji	0,00	0,00	0,00	0,00
III. Aktualizacja wartości inwestycji	0,00	0,00	0,00	0,00
IV. Inne	3 763,80	3 094,10	6 884,49	11 692,49
I. ZYSK (STRATA) Z DZIAŁALNOŚCI GOSPODARCZEJ (F+G-H)	-177 615,62	187 885,71	-24 926,76	174 913,96
J. WYNIK ZDARZEŃ NADZWYCZAJNYCH (J.I.-J.II.)	0,00	0,00	0,00	0,00
I. Zyski nadzwyczajne	0,00	0,00	0,00	0,00
II. Straty nadzwyczajne	0,00	0,00	0,00	0,00
K. ZYSK (STRATA) BRUTTO (I±J)	-177 615,62	187 885,71	-24 926,76	174 913,96
L. PODATEK DOCHODOWY	14 411,60	44 054,18	49 232,60	
M. POZOSTAŁE OBOWIĄZKOWE ZMNIEJSZENIA ZYSKU	0,00	0,00	0,00	44 054,18
N. ZYSK (STRATA) NETTO (K-L-M)	-192 027,22	143 831,53	-74 159,36	130 859,78

Tabela 4 – Jednostkowy bilans Spółki Telemedycyna Polska S.A. na dzień 31 grudnia 2012 wraz z danymi porównawczymi (w PLN)

AKTYWA	31.12.2012	31.12.2011
A. AKTYWA TRWAŁE	2 300 797,80	1 728 537,38
I. Wartości niematerialne i prawne	171 752,62	187 447,09
1. Koszty zakończonych prac rozwojowych	0,00	0,00
2. Wartość firmy	0,00	0,00
3. Inne wartości niematerialne i prawne	171 752,62	187 447,09
4. Zaliczki na wartości niematerialne i prawne	0,00	0,00
II. Rzeczowe aktywa trwałe	1 483 255,13	937 705,87
1. Środki trwałe	1 019 941,66	739 211,84
a) grunty (w tym prawo użytkowania wieczystego gruntu)	0,00	0,00
b) budynki, lokale i obiekty inżynierii lądowej i wodnej	0,00	0,00
c) urządzenia techniczne i maszyny	147 665,89	36 654,65
d) środki transportu	113 733,84	75 166,67
e) inne środki trwałe	758 541,93	627 390,52
2. Środki trwałe w budowie	463 313,47	198 494,03
3. Zaliczki na środki trwałe w budowie	0,00	0,00
III. Należności długoterminowe	0,00	0,00
1. Od jednostek powiązanych	0,00	0,00
2. Od pozostałych jednostek	0,00	0,00
IV. Inwestycje długoterminowe	525 187,00	525 187,00
1. Nieruchomości	0,00	0,00
2. Wartości niematerialne i prawne	0,00	0,00
3. Długoterminowe aktywa finansowe	525 187,00	525 187,00
a) w jednostkach powiązanych	525 187,00	525 187,00
- udziały lub akcje	525 187,00	525 187,00
- inne papiery wartościowe	0,00	0,00
- udzielone pożyczki	0,00	0,00
- inne długoterminowe aktywa finansowe	0,00	0,00
b) w pozostałych jednostkach	0,00	0,00
- udziały lub akcje	0,00	0,00
- inne papiery wartościowe	0,00	0,00
- udzielone pożyczki	0,00	0,00
- inne długoterminowe aktywa finansowe	0,00	0,00
4. Inne inwestycje długoterminowe	0,00	0,00

V. Długoterminowe rozliczenia międzyokresowe	120 603,05	78 197,42
1. Aktywa z tytułu odroczonego podatku dochodowego	31 674,77	40 543,15
2. Inne rozliczenia międzyokresowe	88 928,28	37 654,27
B. AKTYWA OBROTOWE	1 196 013,58	1 136 202,32
I. Zapasy	13 195,49	2 348,10
1. Materiały	0,00	0,00
2. Półprodukty i produkty w toku	0,00	0,00
3. Produkty gotowe	0,00	0,00
4. Towary	13 195,49	0,00
5. Zaliczki na dostawy	0,00	2 348,10
II. Należności krótkoterminowe	953 504,60	572 728,86
1. Należności od jednostek powiązanych	20 383,50	60 243,00
a) z tytułu dostaw i usług, o okresie spłaty:	20 383,50	60 243,00
- do 12 miesięcy	20 383,50	60 243,00
- powyżej 12 miesięcy	0,00	0,00
b) inne	0,00	0,00
2. Należności od pozostałych jednostek	933 121,10	512 485,86
a) z tytułu dostaw i usług, o okresie spłaty:	929 147,36	489 671,58
- do 12 miesięcy	929 147,36	489 671,58
- powyżej 12 miesięcy	0,00	0,00
b) z tytułu podatków, dotacji, ceł, ubezpieczeń społecznych	1 465,15	9 151,11
c) inne	2 508,59	13 663,17
d) dochodzone na drodze sądowej	0,00	0,00
III. Inwestycje krótkoterminowe	1 095,35	414 094,75
1. Krótkoterminowe aktywa finansowe	1 095,35	414 094,75
a) w jednostkach powiązanych	0,00	0,00
- udziały lub akcje	0,00	0,00
- inne papiery wartościowe	0,00	0,00
- udzielone pożyczki	0,00	0,00
- inne krótkoterminowe aktywa finansowe	0,00	0,00
b) w pozostałych jednostkach	0,00	0,00
- udziały lub akcje	0,00	0,00
- inne papiery wartościowe	0,00	0,00
- udzielone pożyczki	0,00	0,00
- inne krótkoterminowe aktywa finansowe	0,00	0,00
c) środki pieniężne i inne aktywa pieniężne	1 095,35	414 094,75
- środki pieniężne w kasie i na rachunkach	1 095,35	414 094,75
- inne środki pieniężne	0,00	0,00
- inne aktywa pieniężne	0,00	0,00
2. Inne inwestycje krótkoterminowe	0,00	0,00
IV. Krótkoterminowe rozliczenia międzyokresowe	228 218,14	147 030,61
AKTYWA OGÓLEM	3 496 811,38	2 864 739,70

PASYWA	31.12.2012	31.12.2011
A. KAPITAŁ (FUNDUSZ) WŁASNY	1 965 191,40	2 039 350,76
I. Kapitał (fundusz) podstawowy	580 000,00	580 000,00
II. Należne wpłaty na kapitał podstawowy	0,00	0,00
III. Udziały (akcje) własne	0,00	0,00
IV. Kapitał (fundusz) zapasowy	1 797 558,02	1 797 558,02
V. Kapitał (fundusz) z aktualizacji wyceny	0,00	0,00
VI. Pozostałe kapitały (fundusze) rezerwowe	0,00	0,00

VII. Zysk (strata) z lat ubiegłych	-338 207,26	-469 067,04
VIII. Zysk (strata) netto	-74 159,36	130 859,78
IX. Odpisy z zysku netto w ciągu roku obrotowego	0,00	0,00
B. ZOBOWIĄZANIA I REZERWY NA ZOBOWIĄZANIA	1 531 619,98	825 388,94
I. Rezerwy na zobowiązania	24 389,17	26 254,95
1. Rezerwa z tytułu odroczonego podatku dochodowego	22 491,32	24 357,10
2. Rezerwa na świadczenia emerytalne i podobne	1 897,85	1 897,85
- długoterminowa	54,55	54,55
- krótkoterminowa	1 843,30	1 843,30
3. Pozostałe rezerwy	0,00	0,00
- długoterminowe	0,00	0,00
- krótkoterminowe	0,00	0,00
II. Zobowiązania długoterminowe	406 416,09	48 675,42
1. Wobec jednostek powiązanych	0,00	0,00
2. Wobec pozostałych jednostek	406 416,09	48 675,42
a) kredyty i pożyczki	363 836,90	48 675,42
b) z tytułu emisji dłużnych papierów wartościowych	0,00	0,00
c) inne zobowiązania finansowe	0,00	0,00
d) inne	42 579,19	0,00
III. Zobowiązania krótkoterminowe	853 350,40	502 467,92
1. Wobec jednostek powiązanych	0,00	0,00
a) z tytułu dostaw i usług, o okresie wymagalności:	0,00	0,00
- do 12 miesięcy	0,00	0,00
- powyżej 12 miesięcy	0,00	0,00
b) inne	0,00	0,00
2. Wobec pozostałych jednostek	853 350,40	502 467,92
a) kredyty i pożyczki	220 758,73	20 486,10
b) z tytułu emisji dłużnych papierów wartościowych	0,00	0,00
c) inne zobowiązania finansowe	16 253,88	0,00
d) z tytułu dostaw i usług, o okresie wymagalności:	259 882,10	236 197,16
- do 12 miesięcy	259 882,10	236 197,16
- powyżej 12 miesięcy	0,00	0,00
e) zaliczki otrzymane na dostawy	0,00	0,00
f) zobowiązania wekslowe	0,00	0,00
g) z tytułu podatków, cel, ubezpieczeń i innych świadczeń	208 217,04	131 195,68
h) z tytułu wynagrodzeń	140 002,48	108 762,36
i) inne	8 236,17	5 826,62
3. Fundusze specjalne	0,00	0,00
IV. Rozliczenia międzyokresowe	247 464,32	247 990,65
1. Ujemna wartość firmy	0,00	0,00
2. Inne rozliczenia międzyokresowe	247 464,32	247 990,65
- długoterminowe	0,00	0,00
- krótkoterminowe	247 464,32	247 990,65
PASYWA OGÓŁEM	3 496 811,38	2 864 739,70

V. DODATKOWE DANE, JEŻELI ICH UWZGLĘDNIENIE W RAPORCIE KWARTALNYM JEST KONIECZNE DLA PRZEDSTAWIENIA AKTUALNEJ SYTUACJI MAJĄTKOWEJ I FINANSOWEJ EMITENTA W SPOSÓB RZETELNY I KOMPLETNY

W opinii Zarządu Spółki dominującej Grupy Kapitałowej Telemedycyna Polska rzetelne i kompletne przedstawienie aktualnej sytuacji majątkowej i finansowej Spółki oraz Grupy Kapitałowej Telemedycyna Polska nie wymaga uwzględniania dodatkowych danych.

VI. STRUKTURA PRZYCHODÓW

Emitent prezentuje rodzajową strukturę przychodów Spółki oraz Grupy Kapitałowej Telemedycyna Polska za IV kwartał 2012 roku wraz z danymi porównawczymi.

Tabela 5 - Przychody Grupy Kapitałowej Telemedycyna Polska za IV kwartał 2012 roku w porównaniu do kwartału III 2012 roku

Przychody Grupy (PLN)	IVQ 2012	IIIQ 2012	Zmiana %
Pacjenci indywidualni	979,6	903,2	+8,5%
Podmioty medyczne	322,5	228,7	+41,0%
Akcje medyczne	103,5	86,7	+19,4%
Przychodnia	123,4	104,7	+17,9%
Pozostałe	128,8	132,9	-3,1%
SUMA	1 657,8	1 456,2	13,8%

Tabela 6 – Przychody Grupy Kapitałowej Telemedycyna Polska za IV kwartał 2012 roku w porównaniu do kwartału IV 2011 roku

Przychody Grupy (PLN)	IVQ 2012	IVQ 2011	Zmiana %
Pacjenci indywidualni	979,6	693,7	+41,2%
Podmioty medyczne	322,5	111,4	+189,4%
Akcje medyczne	103,5	142,9	-27,6%
Przychodnia	123,4	42,1	+193,5%
Pozostałe	128,8	195,3	-34,0%
SUMA	1 657,8	1 185,4	39,9%

Tabela 7 – Przychody Grupy Kapitałowej Telemedycyna Polska za I-IV kwartał 2012 roku porównaniu do I-IV kwartał 2011 roku

Przychody Grupy (PLN)	I-IVQ 2012	I-IVQ 2011	Zmiana %
Pacjenci indywidualni	3 535,1	2 253,0	+56,9%
Podmioty medyczne	899,1	344,7	+160,8%
Akcje medyczne	482,7	500,5	-3,6%
Przychodnia	353,0	133,3	+164,8%
Pozostałe	568,9	849,1	-33,0%
SUMA	5 838,8	4 080,6	43,1%

Tabela 8 – Przychody Spółki Telemedycyna Polska S.A. za IV kwartał 2012 roku w porównaniu do kwartału III 2012 roku

Przychody Spółki (PLN)	IV Q 2012	IIIQ 2012	Zmiana %
Pacjenci indywidualni	904,7	824,2	+9,8%
Podmioty medyczne	299,2	195,0	+53,4%
Akcje medyczne	103,5	86,7	+19,4%
Pozostałe	156,0	156,2	-0,1%
SUMA	1 463,4	1 262,1	15,9%

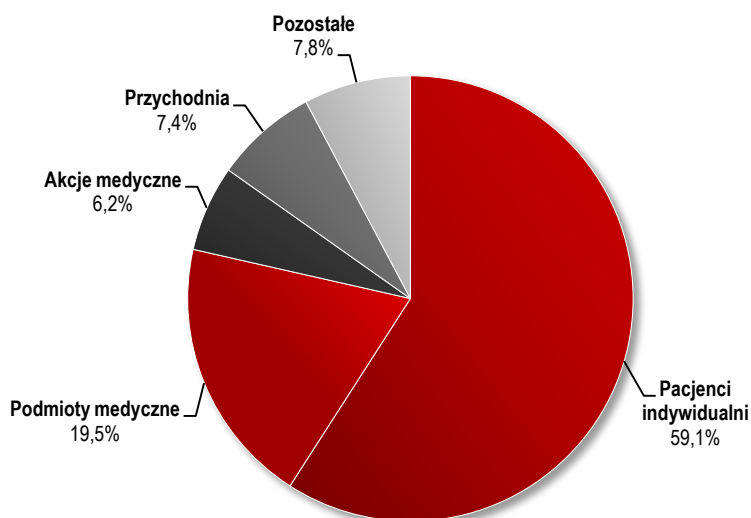
Tabela 9 - Przychody Spółki Telemedycyna Polska S.A. za IV kwartał 2012 roku w porównaniu do kwartału IV 2011 roku

Przychody Spółki (PLN)	IVQ 2012	IVQ 2011	Zmiana %
Pacjenci indywidualni	904,7	611,1	+48,0%
Podmioty medyczne	299,2	86,6	+245,7%
Akcje medyczne	103,5	142,9	-27,6%
Pozostałe	156,0	211,3	-26,2%
SUMA	1 463,4	1 051,8	39,1%

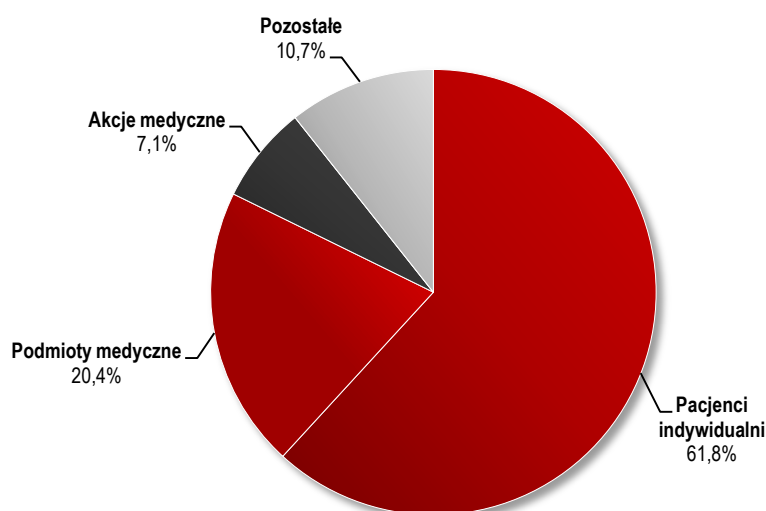
Tabela 10 - Przychody Spółki Telemedycyna Polska S.A. za I-IV kwartał 2012 roku w porównaniu do I-IV kwartału 2011 roku

Przychody Spółki (PLN)	I-IVQ 2012	I-IVQ 2011	Zmiana %
Pacjenci indywidualni	3 220,0	1 898,3	+69,6%
Podmioty medyczne	765,9	192,8	+297,3%
Akcje medyczne	475,2	500,5	-5,1%
Pozostałe	688,5	947,6	-27,3%
SUMA	5 149,6	3 539,2	45,5%

Wykres 1 – Struktura przychodów Grupy Kapitałowej Telemedycyna Polska za IV kwartał 2012 roku



Wykres 2 – Struktura przychodów Spółki Telemedycyna Polska S.A. za IV kwartał 2012 roku



Największy udział w strukturze przychodów Grupy Kapitałowej w IV kwartale 2012 roku miały usługi świadczone dla pacjentów indywidualnych, które odpowiadały za przychody netto ze sprzedaży w kwocie 979,6 tys. PLN. Przychody z tytułu powyższych usług wzrosły w analizowanym okresie o 41,2% r/r i 8,5% q/q. Udział przychodów z tytułu usług świadczonych bezpośrednio na rzecz pacjentów indywidualnych wyniósł w IV kwartale br. 59,1%.

Usługi, w ramach których płatnikami były podmioty medyczne, odpowiadały w IV kwartale 2012 za 19,2% ogółu przychodów Grupy generując obrót na poziomie 322,5 tys. PLN. Udział podmiotów medycznych w strukturze przychodów Grupy na przestrzeni kolejnych kwartałów systematycznie rośnie. W IV kwartale ubiegłego roku Grupa osiągnęła wzrost przychodów o 189,% r/r i 41,0% q/q na usługach świadczonych w tym segmencie.

Przychody dotyczące zarówno usług świadczonych bezpośrednio pacjentom indywidualnym, jak i usług, w których płatnikami są podmioty medyczne, zawierają w sobie przychody abonamentowe, przychody z tytułu aktywacji usług oraz przychody z tytułu przeprowadzania i opisywania badań.

NZOZ *Przychodnia Kardiologiczna Dzieci i Dorosłych Kardiofon*, należąca do Spółki Zależnej CNK KARDIOFON Sp. z o.o., wygenerowała w IV kwartale 2012 roku 123,4 tys. PLN przychodów. Były to głównie przychody z tytułu badań i konsultacji kardiologicznych. Udział generowanych przez *Przychodnię Kardiofon* przychodów w strukturze Grupy Kapitałowej wyniósł w IV kwartale 2012 roku 7,4%. Dynamika przychodów w analizowanym okresie wyniosła w tym segmencie 193,5% r/r i 17,9% q/q.

W IV kwartale 2012 roku Akcje medyczne pozwoliły na osiągnięcie przychodów na poziomie 103,5 tys. PLN, co oznacza spadek w stosunku do IV kwartału roku 2011 o 27,6% r/r, natomiast w odniesieniu do ubiegłego kwartału zanotowany został wzrost o 19,4% q/q. Udział przychodów z tytułu akcji organizowanych przez Grupę Kapitałową wyniósł w IV kwartale 2012 roku 6,2% skonsolidowanych przychodów.

VII. KOMENTARZ ZARZĄDU SPÓŁKI DOMINUJĄCEJ NA TEMAT CZYNNIKÓW I ZDARZEŃ, KTÓRE MIAŁY WPŁYW NA OSIĄGNIĘTE WYNIKI FINANSOWE GRUPY KAPITAŁOWEJ TELEMEDYCYNĄ POLSKA

W IV kwartale 2012 roku Grupa Kapitałowa Telemedycyna Polska zwiększyła przychody ze sprzedaży o 39,9% wobec analogicznego okresu rok wcześniej. W prezentowanym okresie zmniejszeniu uległ poziom EBITDA (wynik na działalności operacyjnej powiększony o amortyzację) z wyniku dodatniego na poziomie 290,5 tys. PLN w IV kwartale 2011 r. do straty wynoszącej 45,4 tys. PLN w IV kwartale 2012 r. Na poziomie wyniku netto w IV kwartale 2012 roku Grupa Kapitałowa poniosła stratę w wysokości 203,9 tys. PLN, wobec zysku 159,9 tys. PLN w IV kwartale 2011 roku.

Z kolei Spółka Telemedycyna Polska S.A. zwiększyła przychody ze sprzedaży o 39,1% wobec analogicznego okresu rok wcześniej. Poziom EBITDA (wynik na działalności operacyjnej powiększony o amortyzację) w prezentowanym okresie zmalał z 251,8 tys. PLN zysku w IV kwartale 2011 r. do straty na poziomie 51,4 tys. PLN w IV kwartale 2012 r. W zakresie wyniku netto Spółka poniosła stratę w wysokości 192,0 tys. PLN wobec zysku 143,8 tys. PLN w IV kwartale 2011 r.

W IV kwartale 2012 roku Spółka koncentrowała swoje działania na sprzedaży usług związanych ze zdalnym opisywaniem badań EKG połączonych z dostawą niezbędnej infrastruktury do przeprowadzania badań, a także na wdrażaniu wprowadzonej w III kwartale minionego roku usługi *Kardiotest* w kolejnych placówkach.

Spółka w 2012 roku, w tym w IV kwartale 2012 r., ponosiła wydatki inwestycyjne oraz relatywnie wysokie koszty usług obcych i wynagrodzeń, które związane były z przygotowaniem Spółki do obsługi większej ilości Klientów, usprawnieniem formuły dotychczas świadczonych usług i pracami związanymi z poszerzeniem oferty telekardiologicznej.

Wpływ na skonsolidowane wyniki Grupy Kapitałowej w IV kwartale 2012 roku miały również pozostałe przychody operacyjne w pozycji „inne”, które wyniosły odpowiednio 65,9 tys. PLN, a narastająco od początku roku obrotowego 284,3 tys. PLN. Na tę pozycję zarówno w wynikach jednostkowych jak i skonsolidowanych w okresie od I do IV kwartału 2012 r. największy wpływ miały naliczone kary za zerwane umowy oraz wyegzekwowane koszty sądowe. Zarząd Emitenta podkreśla, iż pomimo zakwalifikowania ich do pozostałej działalności operacyjnej, są to zdarzenia powtarzalne, związane z modelem biznesowym Spółki.

Spółka z końcem IV kwartału ubiegłego roku rozpoczęła intensywne prace nad optymalizacją wewnętrznych procesów i reorganizacją działu handlowego, które służyć będą poprawie rentowności Spółki przy zachowaniu dynamicznego wzrostu liczby obsługiwanych Klientów. Zarząd ocenia, że dzięki podjętym działaniom w kolejnych kwartałach skala i dynamika wzrostu kosztów operacyjnych, w tym w szczególności kosztów usług obcych i wynagrodzeń, będzie znacznie wolniejsza od skali i dynamiki przychodów, co przełoży się na lepsze wyniki finansowe, niż miało to miejsce w 2012 roku.

Szybkie tempo wzrostu liczby klientów przekładające się na dynamicznie rosnące przychody w ujęciu rocznym, a będący wynikiem intensyfikacji działań sprzedażowych, dowodzi dużego potencjału rynku telemedycznego w Polsce. Jednocześnie należy zwrócić uwagę, że rynek ten zdecydowanie wymaga działań edukacyjnych z zakresu telemedycyny i telekardiologii. W związku z powyższym w IV kwartale 2012 roku Spółka kontynuowała program profilaktyki kardiologicznej *Zadbaj o swoje serce!*, w ramach którego wszyscy chętni mogli bezpłatnie wykonać badania EKG, pomiar ciśnienia krwi, pomiar poziomu cholesterolu, obliczyć wskaźnik BMI, skonsultować wyniki z lekarzem specjalistą oraz zasięgnąć porady dotyczącej zdrowej dla serca diety. W IV kwartale miała miejsce 35. edycja Mazowsze oraz 36. edycja Małopolska/Podkarpacie. Łącznie przeprowadzono 7 akcji, w trakcie których przebadano 663

osoby. Projekt w całości finansowany jest ze środków, które Spółka pozyskuje od sponsorów. Sponsorami wspomnianych edycji były podmioty będące właścicielami marek: Optima Cardio i Benecol - skutecznie obniżające poziom złego cholesterolu, Transacta - bezpieczna firma, Gold Omega 3 - mocne serce i cholesterol w normie, Chela Mag B6 - na stres, zmęczenie i skurcze.

Telemedycyna Polska S.A. w IV kwartale 2012 r. prowadziła jednocześnie intensywne rozmowy związane z pozyskaniem sponsora i partnera strategicznego kampanii *Zadbaj o swoje serce* na cały rok 2013.

Spółka zależna CNK Kardiofon Sp. z o. o. koncentrowała swoje działania na udzielaniu konsultacji kardiologicznych i internistycznych w *Przychodni Kardiologicznej Dzieci i Dorosłych Kardiofon*. W minionym kwartale w placówce przeprowadzono liczne konsultacje kardiologiczne, w tym konsultacje dzieci. Korzystając m.in. z własnej pracowni echokardiografii przeprowadzono również szereg badań echa serca, badań EKG oraz badań laboratoryjnych.

Ponadto w IV kwartale 2012 r. zatrudniono dodatkową osobę w CNK Kardiofon Sp. z o.o., która będzie odpowiedzialna za organizację projektu pod nazwą: *Mobilna przychodnia kardiologiczna Kardiofon*. Projekt będzie miał charakter akcji, zbliżonych do projektu *Zadbaj o swoje serce!*, jednak swoim zakresem geograficznym obejmie wyłącznie teren województwa mazowieckiego. W IV kwartale 2012 r. podjęto również działania zmierzające do pozyskania partnera pełniącego rolę sponsora w/w projektu.

Z przyjemnością informujemy również, że w IV kwartale 2012 r. przyznano CNK Kardiofon Sp. z o.o. certyfikat i godło "Przyjaznej Przychodni", potwierdzający gwarancję wysokiej jakości oferowanych przez Przychodnię usług. Wyróżnienie przyznaje Agencja Rozwoju Lokalnego S.A. Do chwili obecnej odbyły się już IV edycje, w których łącznie zostały wyróżnione 223 placówki na terenie całego kraju, z czego 24 z Warszawy. Ponadto we wszystkich edycjach zostały przyznane godła i certyfikaty jedynie trzem przychodniom kardiologicznym. Przyznanie godła i certyfikatu jest eksperckim potwierdzeniem realizacji w praktyce postulatu "Pacjent jest najważniejszy". Wyróżnienie to otrzymują wyłącznie placówki, które mogą być postawione za wzór nie tylko poszanowania praw pacjenta, ale również jego czasu.

VIII. INFORMACJE NA TEMAT AKTYWNOŚCI, JAKĄ W OKRESIE OBJĘTYM RAPORTEM GRUPA KAPITAŁOWA PODJĘŁA W OBSZARZE ROZWOJU PROWADZONEJ DZIAŁALNOŚCI

W minionym kwartale, realizując proces ciągłego podnoszenia jakości we wszystkich aspektach działania, Spółka rozpoczęła optymalizację procesów wewnątrz firmy, których celem jest osiągnięcie wymiernego efektu ekonomicznego, polegającego na poprawie rentowności Spółki.

Ponadto Spółka, dążąc do intensyfikacji działań sprzedażowych i dystrybucyjnych, rozpoczęła przygotowywanie do poszerzenia zakresu dystrybucji z placówkami leczniczymi i lekarzami o sprzedaż swoich usług bezpośrednio za pośrednictwem przedstawicieli medycznych oraz aktywizację sprzedażową samych placówek. Efekty poczynionych starań w tym zakresie powinny być widoczne w kolejnych kwartałach. Ponadto Spółka stale poszukuje dodatkowych możliwości rozbudowy kanałów sprzedaży swoich usług, celem zwiększenia wolumenu obsługiwanych Klientów i dalszego budowania efektu skali.

Spółka kontynuowała w IV kwartale 2012 r. dystrybucję wprowadzonej w III kwartale 2012 r., nowej usługi *Kardiotest* – nieinwazyjnego badania diagnostycznego określającego ryzyko zachorowania na choroby serca, opracowanego na bazie czynników ryzyka i tablicy SCORE, przygotowanego przez ekspertów z Europejskiego Towarzystwa Kardiologicznego. W trakcie minionego kwartału usługę

wdrożono w kolejnych placówkach leczniczych. Ponadto Spółka kontynuowała przygotowania do wprowadzenia usługi diagnostyki zaburzeń rytmu serca.

Spółka prowadziła w IV kwartale 2012 r. intensywne prace nad poszerzeniem oferty skierowanej do placówek medycznych. Chcąc utrzymać pozycję lidera na rynku telekardiologicznymi w Polsce, Telemedycyna Polska, jako ekspert w dziedzinie opisywania badań EKG i dostarczania specjalistycznej infrastruktury telemedycznej służącej do przeprowadzania opisywanych badań, dostarcza placówkom leczniczym coraz bardziej kompleksową, poszerzaną zgodnie ze zidentyfikowanym zapotrzebowaniem, ofertę telekardiologiczną. Docelowo składać się na nią będą zdalne badania EKG z natychmiastowym opisem, diagnostyka zaburzeń rytmu serca, ocena ryzyka wystąpienia chorób serca i badania powiązane.

Miniony kwartał to także intensywne prace nad modernizacją, przygotowaniem nowych treści, dostosowaniem wyglądu do nowej identyfikacji wizualnej i poprawą użyteczności stron internetowych Grupy Kapitałowej, których efektem, widocznym w kolejnych kwartałach, będzie jeszcze wyższa jakość komunikacji marketingowej Grupy Kapitałowej Telemedycyna Polska.

IX. STANOWISKO ZARZĄDU SPÓŁKI DOMINUJĄCEJ ODNOŚNIE MOŻLIWOŚCI ZREALIZOWANIA PUBLIKOWANYCH PROGNOZ WYNIKÓW NA DANY ROK W ŚWIETLE WYNIKÓW ZAPREZENTOWANYCH W DANYM RAPORCIE KWARTALNYM

Zarząd Spółki Telemedycyna Polska S.A. informuje, iż do dnia sporządzenia niniejszego raportu kwartalnego nie publikowano prognoz wyników finansowych na dany rok obrotowy.

X. WSKAZANIE JEDNOSTEK WCHODZĄCYCH W SKŁAD GRUPY KAPITAŁOWEJ EMITENTA NA OSTATNI DZIEŃ OKRESU OBJĘTEGO RAPORTEM KWARTALNYM

Skład Grupy Kapitałowej Telemedycyna Polska na ostatni dzień okresu objętego raportem kwartalnym przedstawiono w punkcie III niniejszego raportu kwartalnego.

XI. W PRZYPADKU, GDY EMITENT TWORZY GRUPĘ KAPITAŁOWĄ I NIE SPORZĄDZA SKONSOLIDOWANYCH SPRAWOZDAŃ FINANSOWYCH – WSKAZANIE PRZYCZYN NIESPORZĄDZANIA TAKICH SPRAWOZDAŃ

Emitent jest jednostką dominującą w Grupie Kapitałowej Telemedycyna Polska i sporządza skonsolidowane sprawozdania finansowe.

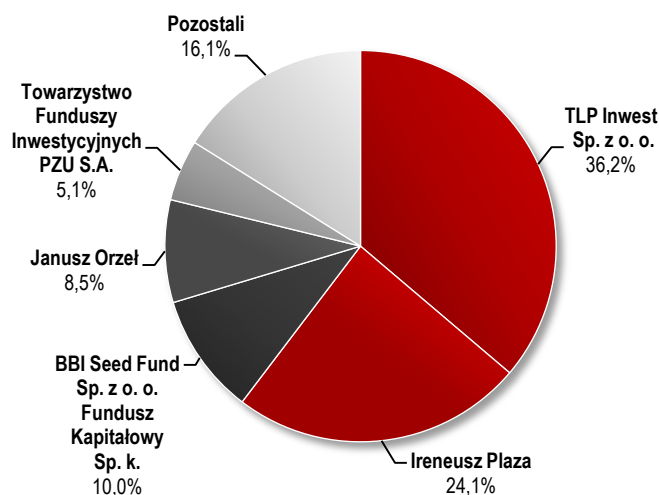
XII. INFORMACJA O STRUKTURZE AKCJONARIATU EMITENTA, ZE WSKAZANIEM AKCJONARIUSZY POSIADAJĄCYCH, NA DZIEŃ SPORZĄDZENIA RAPORTU, CO NAJMNIEJ 5% GŁOSÓW NA WALNYM ZGROMADZENIU

Na dzień sporządzenia niniejszego raportu kwartalnego strukturę akcjonariatu Emitenta prezentuje tabela 11.

Tabela 11 – Struktura akcjonariatu Grupy Kapitałowej Telemedycyna Polska

Lp	Akcjonariusz	Liczba akcji	% akcji	Liczba głosów	% głosów
1	TLP Inwest Sp. z o. o.	2 100 000	36,2%	2 100 000	36,2%
2	Ireneusz Plaza	1 400 000	24,1%	1 400 000	24,1%
4	BBI Seed Fund Sp. z o. o. Fundusz Kapitałowy Sp. k.	580 000	10,0%	580 000	10,0%
3	Janusz Orzeł	491 694	8,5%	491 694	8,5%
5	Towarzystwo Funduszy Inwestycyjnych PZU S.A.	293 811	5,1%	293 811	5,1%
6	Pozostali	934 495	16,1%	934 495	16,1%
	Razem	5 800 000	100,0%	5 800 000	100,0%

Wykres 3 – Struktura akcjonariatu Grupy Kapitałowej Telemedycyna Polska (udział w kapitale zakładowym i głosach na walnym zgromadzeniu)



Katowice, 14 lutego 2013 roku

Zarząd Telemedycyny Polskiej S.A.

Ireneusz Plaza – Prezes Zarządu

Szymon Bula – Wiceprezes Zarządu