

GRUPA KAPITAŁOWA TELEMEDYCYNA POLSKA

RAPORT SKONSOLIDOWANY

I KWARTAŁ 2013 ROKU



NINIEJSZY RAPORT ZAWIERA:

I.	LIST PREZESA ZARZĄDU SPÓŁKI DOMINUJĄCEJ	3
II.	WPROWADZENIE.....	4
III.	PODSTAWOWE INFORMACJE O GRUPIE KAPITAŁOWEJ TELEMEDYCYNĄ POLSKA	6
IV.	WYBRANE DANE FINANSOWE SPÓŁKI ORAZ GRUPY KAPITAŁOWEJ	8
V.	DODATKOWE DANE, JEŻELI ICH UWZGLĘDNIENIE W RAPORCIE KWARTALNYM JEST KONIECZNE DLA PRZEDSTAWIENIA AKTUALNEJ SYTUACJI MAJĄTKOWEJ I FINANSOWEJ EMITENTA W SPOSÓB RZETELNY I KOMPLETNY	16
VI.	STRUKTURA PRZYCHODÓW.....	16
VII.	KOMENTARZ ZARZĄDU SPÓŁKI DOMINUJĄCEJ NA TEMAT CZYNNIKÓW I ZDARZEŃ, KTÓRE MIAŁY WPŁYW NA OSIĄGNIĘTE WYNIKI FINANSOWE GRUPY KAPITAŁOWEJ TELEMEDYCYNĄ POLSKA	19
VIII.	INFORMACJE NA TEMAT AKTYWNOŚCI, JAKĄ W OKRESIE OBJĘTYM RAPORTEM GRUPA KAPITAŁOWA PODJĘŁA W OBSZARZE ROZWOJU PROWADZONEJ DZIAŁALNOŚCI	20
IX.	STANOWISKO ZARZĄDU SPÓŁKI DOMINUJĄCEJ ODNOŚNIE MOŻLIWOŚCI ZREALIZOWANIA PUBLIKOWANYCH PROGNOZ WYNIKÓW NA DANY ROK W ŚWIETLE WYNIKÓW ZAPREZENTOWANYCH W DANYM RAPORCIE KWARTALNYM	22
X.	WSKAZANIE JEDNOSTEK WCHODZĄCYCH W SKŁAD GRUPY KAPITAŁOWEJ EMITENTA NA OSTATNI DZIEŃ OKRESU OBJĘTEGO RAPORTEM KWARTALNYM	22
XI.	W PRZYPADKU, GDY EMITENT TWORZY GRUPĘ KAPITAŁOWĄ I NIE SPORZĄDZA SKONSOLIDOWANYCH SPRAWOZDAŃ FINANSOWYCH – WSKAZANIE PRZYCZYŃ NIESPORZĄDZANIA TAKICH SPRAWOZDAŃ	23
XII.	INFORMACJA O STRUKTURZE AKCJONARIATU EMITENTA, ZE WSKAZANIEM AKCJONARIUSZY POSIADAJĄCYCH, NA DZIEŃ SPORZĄDZENIA RAPORTU, CO NAJMNIEJ 5% GŁOSÓW NA WALNYM ZGROMADZENIU	23

I. LIST PREZESA ZARZĄDU SPÓŁKI DOMINUJĄCEJ

Szanowni Państwo,

w imieniu Grupy Kapitałowej Telemedycyna Polska, jako Prezes Spółki dominującej Telemedycyna Polska S.A., przedstawiam Państwu skonsolidowany raport za I kwartał 2013 roku, wraz z jej danymi jednostkowymi.

Grupa Kapitałowa Telemedycyna Polska składa się z dwóch podmiotów, tj. Spółki dominującej Telemedycyna Polska S.A. z siedzibą w Katowicach oraz przejętej w listopadzie 2010 roku, Spółki zależnej Centrum Nadzoru Kardiologicznego KARDIOFON Sp. z o.o. z siedzibą w Warszawie.

W minionym kwartale Grupa Kapitałowa realizowała strategię rozwoju i poprawy jakości, polegającą na intensyfikacji dystrybucji usług dla klientów indywidualnych oraz poszerzeniu współpracy z podmiotami medycznymi, a także na optymalizacji procesów wewnątrz firmy, m.in. poprzez restrukturyzację zatrudnienia i reorganizację pracy działu Call Center. Szczególny nacisk położono również na wdrożenie nowej usługi: Holter EKG 24h, w ramach której wykonywana jest zdalna diagnostyka zaburzeń rytmu serca. Należy wskazać, że to tylko wybrane z działań prowadzonych w pierwszych trzech miesiącach 2013 roku.

Pragnę zwrócić Państwa uwagę na utrzymany wzrost liczby klientów oraz dynamikę uzyskanych przychodów. Grupa Kapitałowa Telemedycyna Polska osiągnęła w I kwartale br. wzrost przychodów o 23,9% r/r, co przełożyło się na skonsolidowane przychody kwartalne na poziomie 1 652,7 tys. PLN.

W I kwartale 2013 roku Grupa Kapitałowa Telemedycyna Polska kontynuowała działania polegające na usprawnianiu komunikacji z otoczeniem oraz wprowadzaniu ważnych zmian wizerunkowych i modernizacji całego systemu komunikacji marketingowej. Dzięki temu pacjenci będą mieli możliwość zdecydowanie łatwiejszego dostępu do badań oraz szybszego pozyskiwania informacji.

Ponadto w minionym kwartale Grupa Kapitałowa nawiązała współpracę z uznanym ekspertem w zakresie zdrowia i PR-u medycznego, który będzie odpowiadać za całość działań komunikacyjno-marketingowych oraz dbać o pozytywny wizerunek firmy. Dopelnieniem zmian komunikacyjno-wizerunkowych jest cykl filmów promocyjnych o telemedycynie, które dostępne będą na stronie internetowej oraz w serwisie YouTube. Zarząd liczy na to, że nowe rozwiązania podniosą jakość i efektywność kontaktów z pacjentami oraz umocnią firmę na pozycji lidera w dziedzinie usług telemedycznych.

Zachęcam Państwa do szczegółowego zapoznania się z niniejszym skonsolidowanym raportem Grupy Telemedycyna Polska za I kwartał 2013 roku.

Z poważaniem

Ireneusz Plaza

Prezes Zarządu Telemedycyna Polska S.A.

II. WPROWADZENIE

Telemedycyna Polska S.A. jest liderem teleopieki kardiologicznej w Polsce. Specjalizuje się w usługach telekardiologicznych dla podmiotów indywidualnych oraz dla placówek medycznych. Jako pionier i lider telemedycyny Spółka znacząco wpływa na rozwój rynku telemedycznego w Polsce. W 2010 roku Telemedycyna Polska S.A. zadebiutowała na warszawskiej Gieldzie Papierów Wartościowych na rynku NewConnect, stając się tym samym pierwszą w Polsce publiczną spółką telemedyczną.

Spółka dominująca posiada własne Centrum Monitoringu Kardiologicznego, w którym pracują lekarze posiadający wieloletnie doświadczenie z zakresu nieinwazyjnej diagnostyki kardiologicznej, zdobyte podczas pracy na renomowanych oddziałach kardiologicznych. Centrum świadczy usługi z zakresu diagnostyki kardiologicznej, czynne jest przez całą dobę, siedem dni w tygodniu, 365 dni w roku. Z usług Centrum korzystają pacjenci indywidualni, firmy, szpitale oraz placówki medyczne. Centrum Monitoringu Kardiologicznego jest operacyjnym centrum diagnostycznym Telemedycyny Polskiej S.A., trafiają do niego zapisy wszystkich badań ekg, w ramach usług świadczonych przez Spółkę. Zapisy badań przekazywane są do Centrum za pośrednictwem telefonu, sieci GSM lub Internetu. Dzięki nowoczesnym zastosowaniom telemedycyny lekarz w czasie rzeczywistym ma możliwość odczytania i zinterpretowania zapisu ekg. W przypadkach wymagających natychmiastowej interwencji medycznej, lekarz wzywa do pacjenta, którego badanie odczytuje na monitorze, karetkę pogotowia. Rozwiązania z zakresu telemedycyny stanowią doskonałe narzędzie zarówno dla lekarza, jak i pacjenta. Lekarzowi zapewniają natychmiastowy dostęp do informacji na temat stanu zdrowia pacjenta, a pacjentowi zapewniają poczucie bezpieczeństwa, natychmiastową diagnozę oraz pomoc niejednokrotnie ratującą życie. Obecnie zespół medyczny zatrudniony w Centrum Monitoringu Kardiologicznego miesięcznie przyjmuje kilkanaście tysięcy badań.

Podstawową usługą świadczoną przez Spółkę dominującą jest usługa Kardiole – całodobowa teleopieka kardiologiczna. Beneficjentami usługi są pacjenci indywidualni, cierpiący na choroby serca. W ramach usługi pacjenci, wyposażeni w przenośny aparat ekg mogą przesyłać przez telefon swoje badania oraz konsultować je z dyżurującym lekarzem specjalistą. Opłacając miesięczny abonament, pacjenci mogą korzystać z usługi 24h/365 dni w roku bez żadnych limitów. Pozostałe usługi Grupy Kapitałowej, takie jak: Kardiotest, EKG z opisem oraz Holter EKG 24h świadczone są we współpracy z akredytowanymi przez Telemedycynę Polską S.A. placówkami medycznymi na obszarze całej Polski. Placówki wyposażane są w Mobilną Stację Telemedyczną za pomocą której wykonywane są badania.

Badanie Kardiotest – ocena ryzyka wystąpienia chorób serca – Kardiotest to nieinwazyjne autorskie badanie, opracowane przez Telemedycynę Polską S.A., określające ryzyko zachorowania na choroby serca. Badanie zostało opracowane na bazie czynników ryzyka i tablicy SCORE, przygotowanej przez ekspertów z Europejskiego Towarzystwa Kardiologicznego. W skład Kardiotestu wchodzi: wywiad z pacjentem, badanie ekg, pomiar ciśnienia tętniczego krwi, masy ciała, obwodu talii oraz wzrostu, badanie krwi – profil kardiologiczny. Szczególnie polecane jest osobom, które zauważyły u siebie niepokojące objawy pracy serca, osobom z grupy ryzyka zgonu sercowego (palące papierosy, z wysokim poziomem cholesterolu, z nadwagą, z cukrzycą) oraz tym, którzy ze względu na charakter pracy są szczególnie narażeni na choroby serca (stanowiska kierownicze, częste podróże, praca w stresie, nienormowany czas pracy, itp.).

Kolejną usługą Grupy Kapitałowej Telemedycyna Polska, świadczoną we współpracy z placówkami medycznymi, jest badanie EKG z opisem – badanie serca z natychmiastowym opisem. Badanie polega na wykonaniu u pacjenta dwunastoodprowadzeniowego spoczynkowego badania ekg oraz natychmiastowym opisanu go przez lekarzy z Centrum

Monitoringu Kardiologicznego Telemedycyny Polskiej S.A. W celu wykonania badania pacjent zgłasza się do współpracującej placówki, następnie lekarz lub pielęgniarka wykonuje badanie profesjonalnym aparatem ekg, które za pomocą Internetu automatycznie jest rejestrowane w naszym ogólnopolskim systemie telemedycznym. Wraz z badaniem ekg przesyłany jest komentarz do badania, który zawiera informacje o stanie Pacjenta, pozyskane w trakcie wywiadu w placówce, wykonanego przez lekarza lub pielęgniarkę. Po zarejestrowaniu badania jest ono natychmiast opisywane przez lekarza naszego Centrum, następnie pacjent otrzymuje wydruk badania ekg wraz z diagnozą w postaci opisu morfologicznego, wskazania nieprawidłowości oraz dalszych zaleceń. Dzięki zastosowaniu telemedycyny, pacjent znajdujący się na drugim końcu Polski, otrzymuje profesjonalny i szybki opis badania – średni czas opisu nie przekracza 10 minut.

Najnowszym badaniem Grupy Kapitałowej, świadczonym we współpracy z placówkami medycznymi, jest badanie Holter EKG 24h. Jest to nieinwazyjne badanie serca metodą Holtera, diagnozujące zaburzenia pracy serca. Standardowo badanie trwa 24h z możliwością przedłużenia, w razie potrzeby, o kolejne dni. Badanie polega na rejestrowaniu zapisu ekg podczas codziennej aktywności pacjenta, 24 godziny na dobę. Pacjent, ma także możliwość zaznaczenia momentu odczuwania dolegliwości kardiologicznych, poprzez wciśnięcie przycisku na aparacie ekg (funkcja Event Holtera). W celu wykonania badania pacjent zgłasza się do współpracującej placówki medycznej, następnie lekarz lub pielęgniarka wyposaża pacjenta w aparat Holtera oraz umiejscawia na jego ciele, w okolicy serca, elektrody samoprzylepne. Dodatkowo z pacjentem zostaje przeprowadzony krótki wywiad medyczny oraz zostaje on przeszkolony z zakresu użytkowania aparatu. Następnie wykonane jest badanie kontrolne oraz personalizacja aparatu zgodnie z zaleceniami lekarza pod kątem schorzenia danego pacjenta. Pobyt pacjenta w placówce nie przekracza 30 minut. Po powrocie do domu, przez cały czas trwania badania (24h – 7 dni), pacjent jest podłączony do aparatu podczas swojej codziennej aktywności – w dzień oraz w nocy. Po wyznaczonym okresie badania pacjent zwraca aparat do placówki. Zarejestrowane badanie zostaje przeanalizowane i opisane przez lekarzy specjalistów Centrum Monitoringu Kardiologicznego Telemedycyny Polskiej S.A., w rezultacie czego pacjent otrzymuje końcową diagnozę. Wyniki przeprowadzonej analizy trafiają do pacjenta w wersji elektronicznej na adres e-mail lub w wersji papierowej listem poleconym na adres korespondencyjny. Dzięki badaniu metodą Holtera można odpowiednio szybko wdrożyć leczenie, ograniczając ryzyko groźnych powikłań związanych z chorobami serca, prowadzącymi często do przedwczesnego zgonu. Badanie adresowane jest do wszystkich, u których występuje podejrzenie zaburzeń rytmu serca. Typowe objawy to: bóle w klatce piersiowej, kołatania lub nierówne bicie serca, szybkie męczenie się, omdlenia. Najczęstszym zaburzeniem rytmu serca jest migotanie przedsionków. Umieralność wśród osób z migotaniem przedsionków jest prawie dwa razy większa niż u osób z prawidłowym, zatokowym rytmem serca. Częstość występowania wynosi około 0,4-1% wśród całej populacji. Więcej informacji na temat Telemedycyny Polskiej oraz jej usług znajduje się na stronie www.telemedycynapolska.pl.

W ramach Spółki CNK KARDIOFON Sp. z o. o. z siedzibą w Warszawie, należącej do Grupy Kapitałowej Telemedycyna Polska (Telemedycyna Polska S.A. posiada 100 % udziałów), prowadzona jest w Warszawie Przychodnia Kardiologiczna Dzieci i Dorosłych Kardiofon. W gabinetach przychodni odbywają się konsultacje kardiologiczne i internistyczne dzieci i dorosłych. Placówka dysponuje pracownią echokardiografii, w której można wykonać badanie echo serca, badanie ekg, a także inne badania diagnostyczne i laboratoryjne. Zapraszamy do odwiedzenia strony przychodni www.kardiofon.pl.

Telemedycyna Polska S.A. jest także inicjatorem i organizatorem ogólnopolskiej kampanii bezpłatnych badań serca „Zadbaj o swoje serce”, organizowanej nieprzerwanie od 2006 roku w centrach handlowych na terenie całego kraju. W ramach programu wszyscy chętni mogą bezpłatnie wykonać badania ekg, pomiar ciśnienia krwi, pomiar poziomu cholesterolu,

obliczyć wskaźnik BMI, skonsultować wyniki z lekarzem specjalistą oraz zasięgnąć porady dotyczącej właściwej diety. Informacje o miejscach i terminach najbliższych akcji, na które serdecznie wszystkich zapraszamy, znajdują się na stronie www.zadbajoswojeserce.pl.

DEFINICJA TELEMEDYCyny: Telemedycyna to najnowocześniejsza forma świadczenia usług medycznych i opieki zdrowotnej, łącząca w sobie elementy telekomunikacji, informatyki oraz medycyny (medycyna na odległość).

III. PODSTAWOWE INFORMACJE O GRUPIE KAPITAŁOWEJ TELEMEDYCyna POLSKA

SPÓŁKA DOMINUJĄCA	
Nazwa	Telemedycyna Polska Spółka Akcyjna
Siedziba	40-142 Katowice, ul. Modelarska 12
Władze Spółki	Zarząd w składzie: Ireneusz Plaza – Prezes Zarządu Szymon Bula – Wiceprezes Zarządu
Data utworzenia Spółki	11 marca 2005 – utworzenie Sp. z o. o. 1 kwietnia 2010 – przekształcenie w S.A.
Krajowy Rejestr Sądowy	Spółka została wpisana do Rejestru Przedsiębiorców prowadzonego przez Sąd Rejonowy Katowice-Wschód w Katowicach Wydział VII Gospodarczy Krajowego Rejestru Sądowego pod numerem KRS 0000352918
NIP	6482542977
REGON	240102536
Podstawowy przedmiot działalności	86.1 SZPITALNICTWO, 86.2 PRAKTYKA LEKARSKA, 86.9 POZOSTAŁA DZIAŁALNOŚĆ ZWIĄZANA Z OCHRONĄ ZDROWIA LUDZKIEGO
Kapitał zakładowy	580 000,00 zł
Telefon	+48 32 376 14 55
FAX	+48 32 376 14 59
E-mail	info@telemedycynapolska.pl
Internet	www.telemedycynapolska.pl

SPÓŁKA ZALEŻNA	
Nazwa	Centrum Nadzoru Kardiologicznego KARDIOFON Sp. z o.o.
Siedziba	02-017 Warszawa, al. Jerozolimskie 123a
Władze Spółki	Zarząd w składzie: Ireneusz Plaza – Prezes Zarządu Szymon Bula – Prokurent
Data utworzenia Spółki	22 marca 1996
Krajowy Rejestr Sądowy	Spółka została wpisana do Rejestru Przedsiębiorstw prowadzonego przez Sąd Rejonowy dla miasta stołecznego Warszawy w Warszawie XII Wydział Gospodarczy Krajowego Rejestru Sądowego pod numerem KRS 0000147196
NIP	5261053587
REGON	011780765
Podstawowy przedmiot działalności	86.2 PRAKTYKA LEKARSKA
Kapitał Zakładowy	355 625,00 zł
Udział spółki dominującej w kapitale zakładowym	100,00%
Udział spółki dominującej w głosach na Zgromadzeniu Wspólników	100,00%
Telefon	+48 22 625 73 79
FAX	+48 22 625 29 62
E-mail	info@kardiofon.pl
Internet	www.kardiofon.pl

IV. WYBRANE DANE FINANSOWE SPÓŁKI ORAZ GRUPY KAPITAŁOWEJ

Emitent prezentuje jednostkowe dane finansowe Spółki Telemedycyna Polska S.A. oraz skonsolidowane dane finansowe Grupy Kapitałowej Telemedycyna Polska za I kwartał 2013 roku wraz z danymi porównywalnymi za rok poprzedni.

Bilans oraz rachunek zysków i strat zostały przygotowane w oparciu o obowiązującą ustawę o rachunkowości z dnia 29 września 1994 r. (Dz. U. Nr 152 z 2009 roku, poz. 1223, ze zm.) oraz wydane na jej podstawie akty wykonawcze. Prezentowane dane nie zostały zbadane przez biegłego rewidenta.

Tabela 1 – Skonsolidowany rachunek zysków i strat Grupy Kapitałowej za I kwartał 2013 wraz z danymi porównawczymi (w PLN)

Wyszczególnienie	IQ 2013	IQ 2012
A. PRZYCHODY NETTO ZE SPRZEDAŻY I ZRÓWNANE Z NIMI, w tym:	1 652 670,51	1 334 335,56
- od jednostek powiązanych		
I. Przychody netto ze sprzedaży produktów	1 650 474,04	1 332 488,64
II. Zmiana stanu produktów	0,00	0,00
III. Koszt wytworzenia produktów na własne potrzeby jednostki	0,00	0,00
IV. Przychody netto ze sprzedaży towarów i materiałów	2 196,47	1 846,92
B. KOSZTY DZIAŁALNOŚCI OPERACYJNEJ	1 658 618,60	1 140 359,23
I. Amortyzacja	115 093,95	85 801,09
II. Zużycie materiałów i energii	56 432,20	45 403,53
III. Usługi obce	592 146,10	349 975,37
IV. Podatki i opłaty, w tym:	77 228,98	61 598,55
- podatek akcyzowy	0,00	0,00
V. Wynagrodzenia	625 007,35	456 651,62
VI. Ubezpieczenia społeczne i inne świadczenia	105 972,97	81 717,55
VII. Pozostałe koszty rodzajowe	86 737,05	59 211,52
VIII. Wartość sprzedanych towarów i materiałów	0,00	0,00
C. ZYSK (STRATA) ZE SPRZEDAŻY (A-B)	-5 948,09	193 976,33
D. POZOSTAŁE PRZYCHODY OPERACYJNE	90 791,35	55 467,78
I. Zysk ze zbycia niefinansowych aktywów trwałych	12 632,85	16 184,86
II. Dotacje	0,00	0,00
III. Inne przychody operacyjne	78 158,50	39 282,92
E. POZOSTAŁE KOSZTY OPERACYJNE	38 732,59	21 618,37
I. Strata ze zbycia niefinansowych aktywów trwałych	0,00	0,00
II. Aktualizacja wartości aktywów niefinansowych	0,00	0,00
III. Inne koszty operacyjne	38 732,59	21 618,37
F. ZYSK (STRATA) Z DZIAŁALNOŚCI OPERACYJNEJ (C+D-E)	46 110,67	227 825,74
G. PRZYCHODY FINANSOWE	2 167,27	5 018,27
I. Dywidendy i udziały w zyskach, w tym:	0,00	0,00
- od jednostek powiązanych	0,00	0,00
II. Odsetki, w tym:	2 167,27	5 018,27
- od jednostek powiązanych	0,00	0,00
III. Zysk ze zbycia inwestycji	0,00	0,00
IV. Aktualizacja wartości inwestycji	0,00	0,00
V. Inne	0,00	0,00
H. KOSZTY FINANSOWE	24 751,64	5 742,12
I. Odsetki, w tym:	15 889,67	4 840,69
- dla jednostek powiązanych	0,00	0,00

II. Strata ze zbycia inwestycji	0,00	0,00
III. Aktualizacja wartości inwestycji	0,00	0,00
IV. Inne	8 861,97	901,43
I. ZYSK (STRATA) NA SPRZEDAŻY CAŁOŚCI LUB CZĘŚCI UDZIAŁÓW JEDNOSTEK PODPORZĄDKOWANYCH	0,00	0,00
J. ZYSK (STRATA) Z DZIAŁALNOŚCI GOSPODARCZEJ (F+G-H)	23 526,30	227 101,89
K. WYNIK ZDARZEŃ NADZWYCZAJNYCH (J.I.-J.II.)	0,00	0,00
I. Zyski nadzwyczajne	0,00	0,00
II. Straty nadzwyczajne	0,00	0,00
L. ODPIS WARTOŚCI FIRMY	6 583,50	6 583,50
I. Odpis wartości firmy – jednostki zależne	6 583,50	6 583,50
II. Odpis wartości firmy – jednostki współzależne	0,00	0,00
M. ODPIS UJEMNEJ WARTOŚCI FIRMY	0,00	0,00
I. Odpis ujemnej wartości firmy – jednostki zależne	0,00	0,00
II. Odpis ujemnej wartości firmy – jednostki współzależne	0,00	0,00
N. ZYSK (STRATA) Z UDZIAŁÓW W JEDNOSTKACH PODPORZĄDKOWANYCH WYCENIANYCH METODĄ PRAW WŁASNOŚCI	0,00	0,00
O. ZYSK (STRATA) BRUTTO (I±J)	16 942,80	220 518,39
P. PODATEK DOCHODOWY	8 084,00	27 601,00
Q. POZOSTAŁE OBOWIĄZKOWE ZMNIEJSZENIA ZYSKU	0,00	0,00
R. ZYSKI (STRATY) MNIEJSZOŚCI	0,00	0,00
S. ZYSK (STRATA) NETTO (K-L-M)	8 858,80	192 917,39

Tabela 2 – Skonsolidowany bilans Grupy Kapitałowej na dzień 31 marca 2013 wraz z danymi porównawczymi (w PLN)

AKTYWA	31.03.2013	31.03.2012
A. AKTYWA TRWAŁE	2 190 683,74	2 019 387,78
I. Wartości niematerialne i prawne	160 446,32	188 088,34
1. Koszty zakończonych prac rozwojowych	0,00	0,00
2. Wartość firmy	0,00	0,00
3. Inne wartości niematerialne i prawne	160 446,32	187 788,34
4. Zaliczki na wartości niematerialne i prawne	,00	300,00
II. Wartość firmy jednostek podporządkowanych	467 065,31	483 238,87
1. Wartość firmy – jednostki zależne	467 065,31	483 238,87
2. Wartość firmy – jednostki współzależne	0,00	0,00
III. Rzeczowe aktywa trwałe	1 468 431,23	1 269 863,15
1. Środki trwałe	1 001 194,76	837 303,92
a) grunty (w tym prawo użytkowania wieczystego gruntu)	0,00	0,00
b) budynki, lokale i obiekty inżynierii lądowej i wodnej	0,00	0,00
c) urządzenia techniczne i maszyny	158 948,02	94 945,06
d) środki transportu	104 196,03	69 666,68
e) inne środki trwałe	738 050,71	672 692,18
2. Środki trwałe w budowie	467 236,47	432 559,23
3. Zaliczki na środki trwałe w budowie	0,00	0,00
IV. Należności długoterminowe	0,00	0,00
1. Od jednostek powiązanych	0,00	0,00
2. Od pozostałych jednostek	0,00	0,00
V. Inwestycje długoterminowe	0,00	0,00
1. Nieruchomości	0,00	0,00

2. Wartości niematerialne i prawne	0,00	0,00
3. Długoterminowe aktywa finansowe	0,00	0,00
a) w jednostkach powiązanych	0,00	0,00
- udziały lub akcje	0,00	0,00
- inne papiery wartościowe	0,00	0,00
- udzielone pożyczki	0,00	0,00
- inne długoterminowe aktywa finansowe	0,00	0,00
b) w pozostałych jednostkach	0,00	0,00
- udziały lub akcje	0,00	0,00
- inne papiery wartościowe	0,00	0,00
- udzielone pożyczki	0,00	0,00
- inne długoterminowe aktywa finansowe	0,00	0,00
4. Inne inwestycje długoterminowe	0,00	0,00
VI. Długoterminowe rozliczenia międzyokresowe	94 740,88	78 197,42
1. Aktywa z tytułu odroczonego podatku dochodowego	37 200,52	40 543,15
2. Inne rozliczenia międzyokresowe	57 540,36	37 654,27
B. AKTYWA OBROTOWE	1 338 414,07	1 155 178,78
I. Zapasy	17 912,99	4 012,00
1. Materiały	17 912,99	412,00
2. Półprodukty i produkty w toku	0,00	0,00
3. Produkty gotowe	0,00	0,00
4. Towary	0,00	0,00
5. Zaliczki na dostawy	0,00	3 600,00
II. Należności krótkoterminowe	840 106,06	733 521,39
1. Należności od jednostek powiązanych	0,00	0,00
a) z tytułu dostaw i usług, o okresie spłaty:	0,00	0,00
- do 12 miesięcy	0,00	0,00
- powyżej 12 miesięcy	0,00	0,00
b) inne	0,00	0,00
2. Należności od pozostałych jednostek	840 106,06	733 521,39
a) z tytułu dostaw i usług, o okresie spłaty:	822 980,42	714 124,17
- do 12 miesięcy	822 980,42	714 124,17
- powyżej 12 miesięcy	0,00	0,00
b) z tytułu podatków, dotacji, ceł, ubezpieczeń społecznych	6 406,00	128,00
c) inne	10 719,64	19 269,22
d) dochodzone na drodze sądowej	0,00	0,00
III. Inwestycje krótkoterminowe	69 137,17	207 100,62
1. Krótkoterminowe aktywa finansowe	69 137,17	207 100,62
a) w jednostkach powiązanych	0,00	0,00
- udziały lub akcje	0,00	0,00
- inne papiery wartościowe	0,00	0,00
- udzielone pożyczki	0,00	0,00
- inne krótkoterminowe aktywa finansowe	0,00	0,00
b) w pozostałych jednostkach	0,00	0,00
- udziały lub akcje	0,00	0,00
- inne papiery wartościowe	0,00	0,00
- udzielone pożyczki	0,00	0,00
- inne krótkoterminowe aktywa finansowe	0,00	0,00
c) środki pieniężne i inne aktywa pieniężne	69 137,17	207 100,62
- środki pieniężne w kasie i na rachunkach	69 137,17	188 894,79
- inne środki pieniężne	0,00	18 205,83
- inne aktywa pieniężne	0,00	0,00

2. Inne inwestycje krótkoterminowe	0,00	0,00
IV. Krótkoterminowe rozliczenia międzyokresowe	411 257,85	210 544,77
AKTYWA OGÓLEM	3 529 097,81	3 174 566,56

PASYWA	31.03.2013	31.03.2012
A. KAPITAŁ (FUNDUSZ) WŁASNY	1 989 143,95	2 207 763,15
I. Kapitał (fundusz) podstawowy	580 000,00	580 000,00
II. Należne wpłaty na kapitał podstawowy	0,00	0,00
III. Udziały (akcje) własne	0,00	0,00
IV. Kapitał (fundusz) zapasowy	1 797 558,02	1 797 558,02
V. Kapitał (fundusz) z aktualizacji wyceny	0,00	0,00
VI. Pozostałe kapitały (fundusze) rezerwowe	0,00	0,00
VII. Zysk (strata) z lat ubiegłych	-397 272,87	-362 712,26
VIII. Zysk (strata) netto	8 858,80	192 917,39
IX. Odpisy z zysku netto w ciągu roku obrotowego	0,00	0,00
B. KAPITAŁ MNIejszości	0,00	0,00
C. UJEMNA WARTOŚĆ FIRMY JEDNOSTEK PODPORZĄDKOWANYCH	0,00	0,00
1. Ujemna wartość firmy – jednostki zależne	0,00	0,00
2. Ujemna wartość firmy – jednostki współzależne	0,00	0,00
D. ZOBOWIĄZANIA I REZERWY NA ZOBOWIĄZANIA	1 539 953,86	966 803,41
I. Rezerwy na zobowiązania	35 415,17	26 254,95
1. Rezerwa z tytułu odroczonego podatku dochodowego	33 517,32	24 357,10
2. Rezerwa na świadczenia emerytalne i podobne	1 897,85	1 897,85
- długoterminowa	54,55	54,55
- krótkoterminowa	1 843,30	1 843,30
3. Pozostałe rezerwy	0,00	0,00
- długoterminowe	0,00	0,00
- krótkoterminowe	0,00	0,00
II. Zobowiązania długoterminowe	402 176,15	91 477,03
1. Wobec jednostek powiązanych	0,00	0,00
2. Wobec pozostałych jednostek	402 176,15	91 477,03
a) kredyty i pożyczki	363 836,90	48 675,42
b) z tytułu emisji dłużnych papierów wartościowych	0,00	0,00
c) inne zobowiązania finansowe	38 339,25	42 801,61
d) inne	0,00	0,00
III. Zobowiązania krótkoterminowe	851 314,51	554 205,12
1. Wobec jednostek powiązanych	0,00	0,00
a) z tytułu dostaw i usług, o okresie wymagalności:	0,00	0,00
- do 12 miesięcy	0,00	0,00
- powyżej 12 miesięcy	0,00	0,00
b) inne	0,00	0,00
2. Wobec pozostałych jednostek	851 314,51	554 205,12
a) kredyty i pożyczki	250 223,21	14 461,63
b) z tytułu emisji dłużnych papierów wartościowych	0,00	0,00
c) inne zobowiązania finansowe	47 933,10	21 269,71
d) z tytułu dostaw i usług, o okresie wymagalności:	213 392,02	193 579,62
- do 12 miesięcy	213 392,02	193 579,62
- powyżej 12 miesięcy	0,00	0,00
e) zaliczki otrzymane na dostawy	0,00	0,00
f) zobowiązania wekslowe	0,00	0,00
g) z tytułu podatków, ceł, ubezpieczeń i innych świadczeń	177 969,33	187 246,72
h) z tytułu wynagrodzeń	152 470,16	124 510,56

i) inne	9 326,69	13 136,88
3. Fundusze specjalne	0,00	0,00
IV. Rozliczenia międzyokresowe	251 048,03	294 866,31
1. Ujemna wartość firmy	0,00	0,00
2. Inne rozliczenia międzyokresowe	251 048,03	294 866,31
- długoterminowe	0,00	0,00
- krótkoterminowe	251 048,03	294 866,31
PASYWA OGÓLEM	3 529 097,81	3 174 566,56

Tabela 3 – Jednostkowy rachunek zysków i strat Spółki Telemedycyna Polska S.A. za I kwartał 2013 wraz z danymi porównawczymi (w PLN)

Wyszczególnienie	IQ 2013	IQ 2012
A. PRZYCHODY NETTO ZE SPRZEDAŻY I ZRÓWNANE Z NIMI, w tym:	1 412 070,80	1 178 634,44
- od jednostek powiązanych	65 085,00	36 000,00
I. Przychody netto ze sprzedaży produktów	1 410 276,26	1 177 451,03
II. Zmiana stanu produktów	0,00	0,00
III. Koszt wytworzenia produktów na własne potrzeby jednostki	0,00	0,00
IV. Przychody netto ze sprzedaży towarów i materiałów	1 794,54	1 183,41
B. KOSZTY DZIAŁALNOŚCI OPERACYJNEJ	1 456 577,15	1 011 709,83
I. Amortyzacja	105 556,99	75 288,37
II. Zużycie materiałów i energii	46 068,22	36 460,29
III. Usługi obce	512 418,71	306 445,31
IV. Podatki i opłaty, w tym:	67 227,75	53 899,47
- podatek akcyzowy	0,00	0,00
V. Wynagrodzenia	559 907,03	412 884,26
VI. Ubezpieczenia społeczne i inne świadczenia	98 094,52	74 345,60
VII. Pozostałe koszty rodzajowe	67 303,93	52 386,53
VIII. Wartość sprzedanych towarów i materiałów	0,00	0,00
C. ZYSK (STRATA) ZE SPRZEDAŻY (A-B)	-44 506,35	166 924,61
D. POZOSTAŁE PRZYCHODY OPERACYJNE	90 746,35	54 523,32
I. Zysk ze zbycia niefinansowych aktywów trwałych	12 632,85	15 240,40
II. Dotacje	0,00	0,00
III. Inne przychody operacyjne	78 113,50	39 282,92
E. POZOSTAŁE KOSZTY OPERACYJNE	38 732,59	21 228,37
I. Strata ze zbycia niefinansowych aktywów trwałych	0,00	0,00
II. Aktualizacja wartości aktywów niefinansowych	0,00	0,00
III. Inne koszty operacyjne	38 732,59	21 228,37
F. ZYSK (STRATA) Z DZIAŁALNOŚCI OPERACYJNEJ (C+D-E)	7 507,41	200 219,56
G. PRZYCHODY FINANSOWE	2 024,84	5 018,12
I. Dywidendy i udziały w zyskach, w tym:	0,00	0,00
- od jednostek powiązanych	0,00	0,00
II. Odsetki, w tym:	2 024,84	5 018,12
- od jednostek powiązanych	0,00	0,00
III. Zysk ze zbycia inwestycji	0,00	0,00
IV. Aktualizacja wartości inwestycji	0,00	0,00
V. Inne	0,00	0,00
H. KOSZTY FINANSOWE	23 451,51	3 558,83

I. Odsetki, w tym:	14 589,54	2 657,40
- dla jednostek powiązanych	0,00	0,00
II. Strata ze zbycia inwestycji	0,00	0,00
III. Aktualizacja wartości inwestycji	0,00	0,00
IV. Inne	8 861,97	901,43
I. ZYSK (STRATA) Z DZIAŁALNOŚCI GOSPODARCZEJ (F+G-H)	-13 919,26	201 678,85
J. WYNIK ZDARZEŃ NADZWYCZAJNYCH (J.I.-J.II.)	0,00	0,00
I. Zyski nadzwyczajne	0,00	0,00
II. Straty nadzwyczajne	0,00	0,00
K. ZYSK (STRATA) BRUTTO (I±J)	-13 919,26	201 678,85
L. PODATEK DOCHODOWY	470,00	27 446,00
M. POZOSTAŁE OBOWIĄZKOWE ZMNIEJSZENIA ZYSKU	0,00	0,00
N. ZYSK (STRATA) NETTO (K-L-M)	-14 389,26	174 232,85

Tabela 4 – Jednostkowy bilans Spółki Telemedycyna Polska S.A. na dzień 31 marca 2013 wraz z danymi porównawczymi (w PLN)

AKTYWA	31.03.2013	31.03.2012
A. AKTYWA TRWAŁE	2 176 444,36	1 968 330,88
I. Wartości niematerialne i prawne	156 674,64	181 041,98
1. Koszty zakończonych prac rozwojowych	0,00	0,00
2. Wartość firmy	0,00	0,00
3. Inne wartości niematerialne i prawne	156 674,64	180 741,98
4. Zaliczki na wartości niematerialne i prawne	0,00	300,00
II. Rzeczowe aktywa trwałe	1 399 841,84	1 183 904,48
1. Środki trwałe	932 605,37	751 345,25
a) grunty (w tym prawo użytkowania wieczystego gruntu)	0,00	0,00
b) budynki, lokale i obiekty inżynierii lądowej i wodnej	0,00	0,00
c) urządzenia techniczne i maszyny	136 426,60	39 666,99
d) środki transportu	104 196,03	69 666,68
e) inne środki trwałe	691 982,74	642 011,58
2. Środki trwałe w budowie	467 236,47	432 559,23
3. Zaliczki na środki trwałe w budowie	0,00	0,00
III. Należności długoterminowe	0,00	0,00
1. Od jednostek powiązanych	0,00	0,00
2. Od pozostałych jednostek	0,00	0,00
IV. Inwestycje długoterminowe	525 187,00	525 187,00
1. Nieruchomości	0,00	0,00
2. Wartości niematerialne i prawne	0,00	0,00
3. Długoterminowe aktywa finansowe	525 187,00	525 187,00
a) w jednostkach powiązanych	525 187,00	525 187,00
- udziały lub akcje	525 187,00	525 187,00
- inne papiery wartościowe	0,00	0,00
- udzielone pożyczki	0,00	0,00
- inne długoterminowe aktywa finansowe	0,00	0,00
b) w pozostałych jednostkach	0,00	0,00
- udziały lub akcje	0,00	0,00

- inne papiery wartościowe	0,00	0,00
- udzielone pożyczki	0,00	0,00
- inne długoterminowe aktywa finansowe	0,00	0,00
4. Inne inwestycje długoterminowe	0,00	0,00
V. Długoterminowe rozliczenia międzyokresowe	94 740,88	78 197,42
1. Aktywa z tytułu odroczonego podatku dochodowego	37 200,52	40 543,15
2. Inne rozliczenia międzyokresowe	57 540,36	37 654,27
B. AKTYWA OBROTOWE	1 197 581,90	1 110 577,33
I. Zapasy	17 912,99	3 600,00
1. Materiały	17 912,99	0,00
2. Półprodukty i produkty w toku	0,00	0,00
3. Produkty gotowe	0,00	0,00
4. Towary	0,00	0,00
5. Zaliczki na dostawy	0,00	3 600,00
II. Należności krótkoterminowe	775 189,70	727 093,77
1. Należności od jednostek powiązanych	7 600,00	60 243,00
a) z tytułu dostaw i usług, o okresie spłaty:	7 600,00	60 243,00
- do 12 miesięcy	7 600,00	60 243,00
- powyżej 12 miesięcy	0,00	0,00
b) inne	0,00	0,00
2. Należności od pozostałych jednostek	767 589,70	666 850,77
a) z tytułu dostaw i usług, o okresie spłaty:	753 699,06	648 627,24
- do 12 miesięcy	753 699,06	648 627,24
- powyżej 12 miesięcy	0,00	0,00
b) z tytułu podatków, dotacji, ceł, ubezpieczeń społecznych	3 332,00	128,00
c) inne	10 558,64	18 095,53
d) dochodzone na drodze sądowej	0,00	0,00
III. Inwestycje krótkoterminowe	876,45	181 990,51
1. Krótkoterminowe aktywa finansowe	876,45	181 990,51
a) w jednostkach powiązanych	0,00	0,00
- udziały lub akcje	0,00	0,00
- inne papiery wartościowe	0,00	0,00
- udzielone pożyczki	0,00	0,00
- inne krótkoterminowe aktywa finansowe	0,00	0,00
b) w pozostałych jednostkach	0,00	0,00
- udziały lub akcje	0,00	0,00
- inne papiery wartościowe	0,00	0,00
- udzielone pożyczki	0,00	0,00
- inne krótkoterminowe aktywa finansowe	0,00	0,00
c) środki pieniężne i inne aktywa pieniężne	876,45	181 990,51
- środki pieniężne w kasie i na rachunkach	876,45	181 990,51
- inne środki pieniężne	0,00	0,00
- inne aktywa pieniężne	0,00	0,00
2. Inne inwestycje krótkoterminowe	0,00	0,00
IV. Krótkoterminowe rozliczenia międzyokresowe	403 602,76	197 893,05
AKTYWA OGÓŁEM	3 374 026,26	3 078 908,21

PASYWA	31.03.2013	31.03.2012
A. KAPITAŁ (FUNDUSZ) WŁASNY	1 965 895,89	2 213 583,61
I. Kapitał (fundusz) podstawowy	580 000,00	580 000,00
II. Należne wpłaty na kapitał podstawowy	0,00	0,00
III. Udziały (akcje) własne	0,00	0,00
IV. Kapitał (fundusz) zapasowy	1 797 558,02	1 797 558,02
V. Kapitał (fundusz) z aktualizacji wyceny	0,00	0,00
VI. Pozostałe kapitały (fundusze) rezerwowe	0,00	0,00
VII. Zysk (strata) z lat ubiegłych	-397 272,87	-338 207,26
VIII. Zysk (strata) netto	-14 389,26	174 232,85
IX. Odpisy z zysku netto w ciągu roku obrotowego	0,00	0,00
B. ZOBOWIĄZANIA I REZERWY NA ZOBOWIĄZANIA	1 408 130,37	865 324,60
I. Rezerwy na zobowiązania	35 415,17	26 254,95
1. Rezerwa z tytułu odroczonego podatku dochodowego	33 517,32	24 357,10
2. Rezerwa na świadczenia emerytalne i podobne	1 897,85	1 897,85
- długoterminowa	54,55	54,55
- krótkoterminowa	1 843,30	1 843,30
3. Pozostałe rezerwy	0,00	0,00
- długoterminowe	0,00	0,00
- krótkoterminowe	0,00	0,00
II. Zobowiązania długoterminowe	380 090,78	48 675,42
1. Wobec jednostek powiązanych	0,00	0,00
2. Wobec pozostałych jednostek	380 090,78	48 675,42
a) kredyty i pożyczki	363 836,90	48 675,42
b) z tytułu emisji dłużnych papierów wartościowych	0,00	0,00
c) inne zobowiązania finansowe	16 253,88	0,00
d) inne	0,00	0,00
III. Zobowiązania krótkoterminowe	756 451,79	504 448,62
1. Wobec jednostek powiązanych	0,00	0,00
a) z tytułu dostaw i usług, o okresie wymagalności:	0,00	0,00
- do 12 miesięcy	0,00	0,00
- powyżej 12 miesięcy	0,00	0,00
b) inne	0,00	0,00
2. Wobec pozostałych jednostek	756 451,79	504 448,62
a) kredyty i pożyczki	250 223,21	14 461,63
b) z tytułu emisji dłużnych papierów wartościowych	0,00	0,00
c) inne zobowiązania finansowe	39 655,94	0,00
d) z tytułu dostaw i usług, o okresie wymagalności:	173 325,46	190 050,22
- do 12 miesięcy	173 325,46	190 050,22
- powyżej 12 miesięcy	0,00	0,00
e) zaliczki otrzymane na dostawy	0,00	0,00
f) zobowiązania wekslowe	0,00	0,00
g) z tytułu podatków, ceł, ubezpieczeń i innych świadczeń	149 439,53	172 707,48
h) z tytułu wynagrodzeń	136 906,60	114 092,41
i) inne	6 901,05	13 136,88
3. Fundusze specjalne	0,00	0,00
IV. Rozliczenia międzyokresowe	236 172,63	285 945,61
1. Ujemna wartość firmy	0,00	0,00
2. Inne rozliczenia międzyokresowe	236 172,63	285 945,61

- długoterminowe	0,00	0,00
- krótkoterminowe	236 172,63	285 945,61
PASYWA OGÓŁEM	3 374 026,26	3 078 908,21

V. DODATKOWE DANE, JEŻELI ICH UWZGLĘDNIENIE W RAPORCIE KWARTALNYM JEST KONIECZNE DLA PRZEDSTAWIENIA AKTUALNEJ SYTUACJI MAJĄTKOWEJ I FINANSOWEJ EMITENTA W SPOSÓB RZETELNY I KOMPLETNY

W opinii Zarządu Spółki dominującej Grupy Kapitałowej Telemedycyna Polska, rzetelne i kompletne przedstawienie aktualnej sytuacji majątkowej i finansowej Spółki oraz Grupy Kapitałowej Telemedycyna Polska nie wymaga uwzględniania dodatkowych danych.

VI. STRUKTURA PRZYCHODÓW

Emitent prezentuje rodzajową strukturę przychodów Spółki oraz Grupy Kapitałowej Telemedycyna Polska za I kwartał 2013 roku, wraz z danymi porównawczymi.

Tabela 5 – Przychody Grupy Kapitałowej Telemedycyna Polska za I kwartał 2013 roku w porównaniu do IV kwartału 2012 roku

Przychody Grupy (tys. PLN)	IQ 2013	IVQ 2012	Zmiana %
Pacjenci indywidualni	882,5	979,6	-9,9%
Podmioty medyczne	450,5	437,2	+3,0%
Akcje Medyczne	155,8	103,5	+50,5%
Przychodnia	156,3	123,4	+26,7%
Pozostałe	7,6	14,1	-46,1%
SUMA	1 652,7	1 657,8	-0,3%

Tabela 6 - Przychody Grupy Kapitałowej Telemedycyna Polska za I kwartał 2013 roku w porównaniu do I kwartału 2012 roku

Przychody Grupy (tys. PLN)	IQ 2013	IQ 2012	Zmiana %
Pacjenci indywidualni	882,5	786,8	+12,2%
Podmioty medyczne	450,5	298,4	+51,0%
Akcje Medyczne	155,8	185,2	-15,9%
Przychodnia	156,3	58,2	+168,6%
Pozostałe	7,6	5,7	+33,3%
SUMA	1 652,7	1 334,3	+23,9%

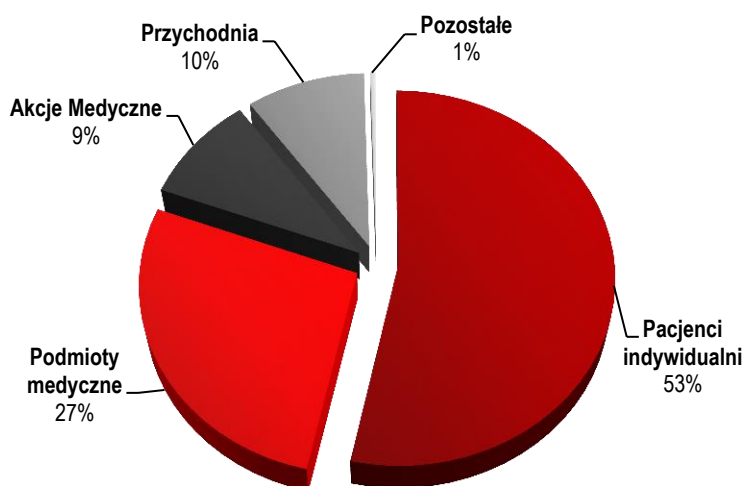
Tabela 7 – Przychody Spółki Telemedycyna Polska S.A. za I kwartał 2013 roku w porównaniu do IV kwartału 2012 roku

Przychody Spółki (tys. PLN)	IQ 2013	IVQ 2012	Zmiana %
Pacjenci indywidualni	804,8	904,7	-11,0%
Podmioty medyczne	484,2	441,2	+9,7%
Akcje Medyczne	117,0	103,5	+13,0%
Pozostałe	6,1	14,0	-56,4%
SUMA	1 412,1	1 463,4	-3,5%

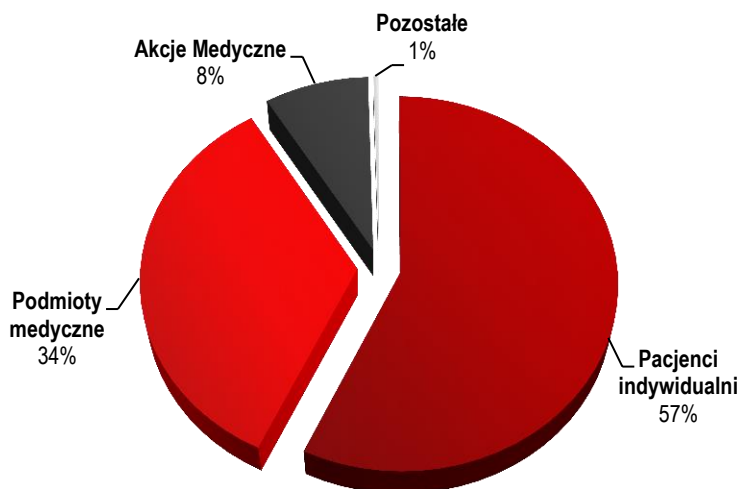
Tabela 8 – Przychody Spółki Telemedycyna Polska za I kwartał 2013 roku w porównaniu do I kwartału 2012 roku

Przychody Spółki (PLN)	IQ 2013	IQ 2012	Zmiana %
Pacjenci indywidualni	804,8	704,1	+14,3%
Podmioty medyczne	484,2	291,8	+65,9%
Akcje Medyczne	117,0	177,7	-34,2%
Pozostałe	6,1	5,0	+22,0%
SUMA	1 412,1	1 178,6	+19,8%

Wykres 1 - Struktura przychodów Grupy Kapitałowej Telemedycyna Polska za I kwartał 2013 roku



Wykres 2 - Struktura przychodów Spółki Telemedycyna Polska S.A. za I kwartał 2013 roku



Dominujący udział w strukturze przychodów Grupy Kapitałowej w I kwartale 2013 roku miały usługi świadczone bezpośrednio na rzecz pacjentów indywidualnych, które odpowiadały za przychody netto ze sprzedaży w kwocie 882,5 tys. PLN. Przychody z tytułu powyższych usług wzrosły w analizowanym okresie o 12,2% r/r i spadły o 9,9% q/q. Udział przychodów z tytułu usług świadczonych bezpośrednio na rzecz pacjentów indywidualnych wyniósł w I kwartale br. 53,4%.

Usługi, w ramach których płatnikami były podmioty medyczne, odpowiadały w I kwartale 2013 roku za 27,3% ogółu przychodów Grupy, generując obrót na poziomie 450,5 tys. PLN. Udział podmiotów medycznych w strukturze przychodów Grupy na przestrzeni kolejnych kwartałów systematycznie rośnie. W I kwartale bieżącego roku Grupa osiągnęła wzrost przychodów o 51,0% r/r i 3,0% q/q na usługach świadczonych w tym segmencie.

Przychody dotyczące zarówno usług świadczonych bezpośrednio pacjentom indywidualnym, jak i usług, w których płatnikami są podmioty medyczne, zawierają w sobie przychody abonamentowe, przychody z tytułu aktywacji usług oraz przychody z tytułu przeprowadzania i opisywania badań.

NZOZ Przychodnia Kardiologiczna Dzieci i Dorosłych Kardiofon, należąca do Spółki Zależnej CNK KARDIOFON Sp. z o.o., wygenerowała w I kwartale 2013 roku 156,63 tys. PLN przychodów z tytułu badań i konsultacji kardiologicznych. Udział powyższej grupy przychodów w strukturze Grupy Kapitałowej wyniósł w I kwartale 2013 roku 9,5%. Dynamika przychodów w analizowanym okresie wyniosła w tym segmencie +168,6% r/r i 26,7% q/q.

W I kwartale 2013 roku dzięki prowadzonym akcjom medycznym Grupa Kapitałowa osiągnęła przychody na poziomie 155,8 tys. PLN, co oznacza spadek w stosunku do I kwartału roku 2012 o 15,9% r/r, natomiast w stosunku do IV kwartału 2012 r. zanotowany został wzrost o 50,5% q/q. Udział przychodów z tytułu akcji organizowanych przez Grupę Kapitałową wyniósł w I kwartale 2013 roku 9,4% skonsolidowanych przychodów ze sprzedaży.

VII. KOMENTARZ ZARZĄDU SPÓŁKI DOMINUJĄCEJ NA TEMAT CZYNNIKÓW I ZDARZEŃ, KTÓRE MIAŁY WPŁYW NA OSIĄGNIĘTE WYNIKI FINANSOWE GRUPY KAPITAŁOWEJ TELEMEDYCYNĄ POLSKA

W I kwartale 2013 roku Grupa Kapitałowa Teledycyna Polska zwiększyła przychody ze sprzedaży o 23,9% wobec analogicznego okresu rok wcześniej. W prezentowanym okresie zmniejszeniu uległ poziom EBITDA (wynik na działalności operacyjnej powiększony o amortyzację) z wyniku na poziomie 313,6 tys. PLN w I kwartale 2012 r. do 161,2 tys. PLN w I kwartale 2013 r. Na poziomie wyniku netto w I kwartale 2013 roku Grupa Kapitałowa osiągnęła zysk w wysokości 8,9 tys. PLN, wobec zysku na poziomie 192,9 tys. PLN w I kwartale 2012 roku.

Z kolei Spółka Teledycyna Polska S.A. zwiększyła jednostkowe przychody ze sprzedaży o 19,8% wobec analogicznego okresu rok wcześniej. Poziom EBITDA (wynik na działalności operacyjnej powiększony o amortyzację) w prezentowanym okresie zmalał z poziomu 275,5 tys. PLN w I kwartale 2012 r. do 113,1 tys. PLN w I kwartale 2013 r. Na poziomie wyniku netto Spółka odniosła jednostkowo stratę w wysokości 14,4 tys. PLN wobec zysku w kwocie 174,2 tys. PLN w I kwartale 2012 r.

W I kwartale 2013 roku Spółka skupiała swoje działania głównie na intensyfikacji sprzedaży usług związanych ze zdalnym opisywaniem badań ekg, połączonych z dostawą niezbędnej infrastruktury do przeprowadzania badań (mobilna stacja teledycyna), oraz na wdrażaniu usługi Kardiotest (ocena ryzyka wystąpienia chorób serca) w kolejnych placówkach.

Przede wszystkim jednak Emitent dużo uwagi poświęcił na wprowadzaniu do sprzedaży nowej usługi Holter EKG 24h w placówkach medycznych. Jest to nieinwazyjne badanie serca metodą Holtera, diagnozujące zaburzenia pracy serca. Standardowo badanie trwa 24h, z możliwością przedłużenia, w razie potrzeby, o kolejne dni.

Istotny wpływ na skonsolidowane wyniki Grupy Kapitałowej w I kwartale 2013 roku miały również inne przychody operacyjne, które wyniosły 78,2 tys. PLN. Na tę pozycję, zarówno w wynikach jednostkowych jak i skonsolidowanych, największy wpływ miały naliczone kary za zerwane umowy oraz wyegzekwowane koszty sądowe. Zarząd Emitenta podkreśla, iż pomimo zakwalifikowania ich do pozostałej działalności operacyjnej, są to zdarzenia powtarzalne, związane z modelem biznesowym Spółki.

Spółka od początku I kwartału bieżącego roku prowadziła intensywne prace nad optymalizacją wewnętrznych procesów i reorganizacją działu handlowego (call center), które służyć będą poprawie rentowności Spółki, przy zachowaniu dynamicznego wzrostu liczby obsługiwanych Klientów. Zarząd ocenia, że dzięki podjętym działaniom w kolejnych kwartałach skala i dynamika wzrostu kosztów operacyjnych, w tym w szczególności kosztów usług obcych i wynagrodzeń, będzie znacznie wolniejsza od skali i dynamiki przychodów, co będzie miało wpływ na wzrost wyników finansowych, w porównaniu do I kwartału 2013 roku.

Dynamiczny wzrost liczby klientów przekładający się na szybko rosące przychody ze sprzedaży rok do roku, a będący wynikiem intensyfikacji działań sprzedażowych, dowodzi dużego potencjału rynku teledycynnego w Polsce. Jednocześnie należy zwrócić uwagę, że rynek ten wymaga dalszych działań edukacyjnych z zakresu teledycyny i telekardiologii. W związku z powyższym w I kwartale 2013 roku Spółka kontynuowała ogólnopolską kampanię bezpłatnych badań serca „Zadbaj o swoje serce”, w ramach, której wszyscy chętni mogli bezpłatnie wykonać badania ekg, pomiar

ciśnienia krwi, pomiar poziomu cholesterolu, obliczyć wskaźnik BMI, skonsultować wyniki z lekarzem specjalistą oraz zasięgnąć porady dotyczącej zdrowej dla serca diety. W I kwartale 2013 roku miała miejsce 37. edycja Śląsk oraz 38. edycja Dolny Śląsk. Łącznie przeprowadzono 10 akcji, w trakcie których przebadano blisko 1.100 osób. Projekt w całości finansowany jest ze środków, które Spółka pozyskuje od Partnera Strategicznego: Zakładów Tłuszczowych „Kruszwica” – dystrybutora margaryny Optima Cardio. Partner będzie sponsorował przedsięwzięcie również przez cały 2013 rok.

Spółka zależna CNK Kardiofon Sp. z o. o. koncentrowała swoje działania na udzielaniu konsultacji kardiologicznych i internistycznych w Przychodni Kardiologicznej Dzieci i Dorosłych Kardiofon. W minionym kwartale w placówce przeprowadzono liczne konsultacje kardiologiczne, w tym konsultacje dzieci. Korzystając m.in. z własnej pracowni echokardiografii przeprowadzono również szereg badań echa serca, badań ekg oraz badań laboratoryjnych.

Ponadto w I kwartale 2013 r., w CNK Kardiofon Sp. z o.o., zatrudniono czterech nowych lekarzy specjalistów. Spółka ta kontynuowała również organizację przedsięwzięcia pod nazwą: Mobilna Poradnia Kardiologiczna Kardiofon. Projekt ma charakter akcji i zbliżony jest do kampanii „Zadbaj o swoje serce”, jednak swoim zakresem geograficznym obejmuje wyłącznie teren województwa mazowieckiego. Projekt w całości finansowany jest ze środków, które Spółka pozyskuje od sponsorów – podmiotów będących właścicielami marek: Ustronianka z magnezem – producent naturalnej wody mineralnej, Opieka i zaufanie – usługi w zakresie opieki nad osobami starszymi, Royal apple – naturalny sok na wagę zdrowia oraz Laboratoria Natury – producent soku z aloesu i preparatów naturalnych.

VIII. INFORMACJE NA TEMAT AKTYWNOŚCI, JAKĄ W OKRESIE OBJĘTYM RAPORTEM GRUPA KAPITAŁOWA PODJĘŁA W OBSZARZE ROZWOJU PROWADZONEJ DZIAŁALNOŚCI

W I kwartale 2013 roku, realizując proces ciągłego podnoszenia jakości we wszystkich aspektach działania, Spółka kontynuowała rozpoczętą w IV kwartale ub. r. optymalizację procesów wewnątrz firmy, których celem jest osiągnięcie wymiernego efektu ekonomicznego, polegającego na poprawie rentowności Spółki. Przeprowadzono m.in. restrukturyzację zatrudnienia i reorganizację pracy Call Center Telemedycyny Polskiej S.A. Podjęte działania pozwolą zoptymalizować koszty i efektywność funkcjonowania tej jednostki.

Spółka dominująca kontynuowała ponadto w I kwartale 2013 roku dystrybucję, wprowadzonej w III kwartale 2012 r., usługi Kardiotest – nieinwazyjnego badania diagnostycznego określającego ryzyko wystąpienia chorób serca, opracowanego na bazie czynników ryzyka i tablicy SCORE, przygotowanego przez ekspertów z Europejskiego Towarzystwa Kardiologicznego.

Ponadto Spółka dominująca wprowadziła nową usługę dla placówek medycznych: Holter EKG 24h - usługę diagnostyki zaburzeń pracy serca. Polega ona na rejestrowaniu zapisu ekg podczas codziennej aktywności pacjenta, 24 godziny na dobę. Pacjent, ma także możliwość zaznaczenia momentu odczuwania dolegliwości kardiologicznych, poprzez wciśnięcie przycisku na aparacie ekg (funkcja Event Holtera). W celu wykonania badania pacjent zgłasza się do współpracującej placówki medycznej, następnie lekarz lub pielęgniarka wyposaża pacjenta w aparat Holtera oraz umiejscawia na jego ciele, w okolicy serca, elektrody samoprzylepne. Następnie wykonane jest badanie kontrolne oraz personalizacja aparatu. Pobyt pacjenta w placówce nie przekracza 30 minut. Po powrocie do domu, przez cały czas trwania badania (24h – 7 dni), pacjent jest podłączony do aparatu podczas swojej codziennej aktywności. Badanie zostaje przeanalizowane i opisane przez lekarzy

specjalistów Centrum Monitoringu Kardiologicznego Telemedycyny Polskiej S.A., w efekcie czego pacjent otrzymuje końcową diagnozę.

Dzięki badaniu metodą Holtera, można odpowiednio szybko wdrożyć leczenie, ograniczając ryzyko groźnych powikłań związanych z chorobami serca, prowadzącymi często do przedwczesnego zgonu. Najczęstszym zaburzeniem rytmu serca jest migotanie przedsionków. Umieralność wśród osób z migotaniem przedsionków jest prawie dwa razy większa niż u osób z prawidłowym, zatokowym rytmem serca. Częstość występowania wynosi około 0,4-1% wśród całej populacji.

Spółka prowadziła w I kwartale 2013 roku dalsze prace nad poszerzeniem oferty skierowanej do placówek medycznych. Chcąc utrzymać pozycję lidera na rynku telekardiologicznym w Polsce, Telemedycyna Polska, jako ekspert w dziedzinie opisywania badań ekg i dostarczania specjalistycznej infrastruktury telemedycznej służącej do przeprowadzania opisywanych badań, stworzyła unikalną stację telemedyczną. Stacja ta jest w pełni mobilna i wyposażona w całą niezbędną infrastrukturę i oprogramowanie telemedyczne. Urządzenie pozwala na przeprowadzanie wywiadu z pacjentem, rejestrację oraz zdalne opisywanie badań ekg, a w konsekwencji na korzystanie z pełnej, ciągle rozbudowywanej oferty usług diagnostyki i profilaktyki kardiologicznej Telemedycyny Polskiej S.A. W zakresie współpracy placówka wyposażona jest w mobilną stację telemedyczną wraz z aplikacją i aparaty ekg do przesyłania badań na odległość. Spółka zapewnia przeszkolenie personelu i stały serwis. Zaletami współpracy są: możliwość otrzymania natychmiastowej diagnozy, niski koszt usług dla pacjenta, zwiększenie przychodów oraz dodatni wynik na świadczonych usługach, począwszy od pierwszego miesiąca współpracy.

Chcąc poprawić i rozszerzyć zakres promocji Grupy Kapitałowej Telemedycyna Polska i świadczonych przez nią usług nawiązano w I kwartale 2013 r. współpracę z uznanym ekspertem komunikacji w zakresie zdrowia i PR-u medycznego. W Grupie Kapitałowej będzie odpowiadać za całość działań komunikacyjno-marketingowych oraz dbać o pozytywny wizerunek firmy wśród pacjentów i współpracujących podmiotów medycznych.

Miniony kwartał to także intensywne prace nad zmianami komunikacyjno-wizerunkowymi Grupy Kapitałowej Telemedycyna Polska, których efektem, widocznym w kolejnych kwartałach, będzie jeszcze wyższa jakość komunikacji marketingowej. Spółka dominująca jest na etapie kończenia projektów graficznych, reklam i wizualizacji, które będą służyć jako materiały promocyjne. Rozpoczęła również korzystanie z nowych systemów komunikacyjnych – aktywowane zostało wirtualne biuro prasowe netPR (narzędzie usprawniające komunikację z dziennikarzami) oraz monitoring mediów Press Service. Telemedycyna Polska zaczyna pozyskiwać pisemne opinie od pacjentów i placówek NZOZ, które posłużą jako referencje. W trakcie realizacji pozostają projekty: Poradnika dla Pacjenta usługi Kardiotele oraz filmu DVD, stanowiącego dodatek do usługi Kardiotele.

Dopełnieniem działań marketingowych jest cykl filmów promocyjno-edukacyjno-instruktażowych o telemedycynie, które dostępne będą na firmowej stronie internetowej oraz w serwisie YouTube. Grupa Kapitałowa zamierza wyjaśnić w nich w przystępny sposób ideę oraz zasady funkcjonowania swoich usług, a także poinformować o korzyściach, jakie przynoszą one pacjentom i jak wspierają system ochrony zdrowia. Do przedsięwzięcia udało się zaangażować wiele autorytetów medycznych, popierających rozwiązania Telemedycyny Polskiej. Przedstawili oni opinię na temat polskiej telemedycyny i jej perspektyw oraz całodobowej opieki kardiologicznej i badań ekg za pośrednictwem telefonu w warunkach domowych.

Ponadto Spółka dominująca, dążąc do intensyfikacji działań sprzedażowych i dystrybucyjnych, prowadziła przygotowania do poszerzenia zakresu dystrybucji z placówkami leczniczymi i lekarzami o sprzedaż swoich usług bezpośrednio za pośrednictwem przedstawicieli medycznych oraz aktywizację sprzedażową samych placówek. Efekty poczynionych starań w tym zakresie powinny być widoczne w kolejnych kwartałach. Poza tym Spółka dominująca stale poszukuje dodatkowych możliwości rozbudowy kanałów sprzedaży swoich usług, celem zwiększenia wolumenu obsługiwanych Klientów i dalszego budowania efektu skali.

Spółka zależna CNK Kardiofon Sp. z o. o. kontynuowała projekt akcji medycznych o nazwie: MOBILNA PORADNIA KARDIOLOGICZNA KARDIOFON. W I kwartale 2013 roku projekt realizowano na terenie następujących galerii handlowych Mazowsza:

- 9 lutego 2013 – Centrum Handlowe Auchan Modlińska w Warszawie
- 16 lutego 2013 – Centrum Handlowe Auchan w Płocku
- 9 marca 2013 – Centrum Handlowe Auchan w Piasecznie

Celem przedsięwzięcia jest zwiększenie wiedzy uczestników na temat profilaktyki chorób serca, w szczególności nadciśnienia tętniczego i hipercholesterolemii. Akcja ma za zadanie edukować i propagować zdrowy tryb życia oraz odpowiednią dietę. Podczas akcji dietetyk motywuje do dbania o własne zdrowie i zachęca do częstszych badań okresowych. Bezpłatne badania serca obejmują: badanie EKG z opisem lekarza, badanie cholesterolu, konsultacje z dietetykiem, obliczenie wskaźnika BMI, pomiar ciśnienia oraz określenie czynników ryzyka zawału serca.

IX. STANOWISKO ZARZĄDU SPÓŁKI DOMINUJĄCEJ ODNOŚNIE MOŻLIWOŚCI ZREALIZOWANIA PUBLIKOWANYCH PROGNOZ WYNIKÓW NA DANY ROK W ŚWIETLE WYNIKÓW ZAPREZENTOWANYCH W DANYM RAPORCIE KWARTALNYM

Zarząd Spółki Telemedycyna Polska S.A. informuje, iż do dnia sporządzenia niniejszego raportu kwartalnego nie publikowano prognoz wyników finansowych na dany rok obrotowy.

X. WSKAZANIE JEDNOSTEK WCHODZĄCYCH W SKŁAD GRUPY KAPITAŁOWEJ EMITENTA NA OSTATNI DZIEŃ OKRESU OBJĘTEGO RAPORTEM KWARTALNYM

Skład Grupy Kapitałowej Telemedycyna Polska na ostatni dzień okresu objętego raportem kwartalnym przedstawiono w punkcie III niniejszego raportu kwartalnego.

XI. W PRZYPADKU, GDY EMITENT TWORZY GRUPĘ KAPITAŁOWĄ I NIE SPORZĄDZA SKONSOLIDOWANYCH SPRAWOZDAŃ FINANSOWYCH – WSKAZANIE PRZYCZYŃ NIESPORZĄDZANIA TAKICH SPRAWOZDAŃ

Emitent jest jednostką dominującą w Grupie Kapitałowej Telemedycyna Polska i sporządza skonsolidowane sprawozdania finansowe.

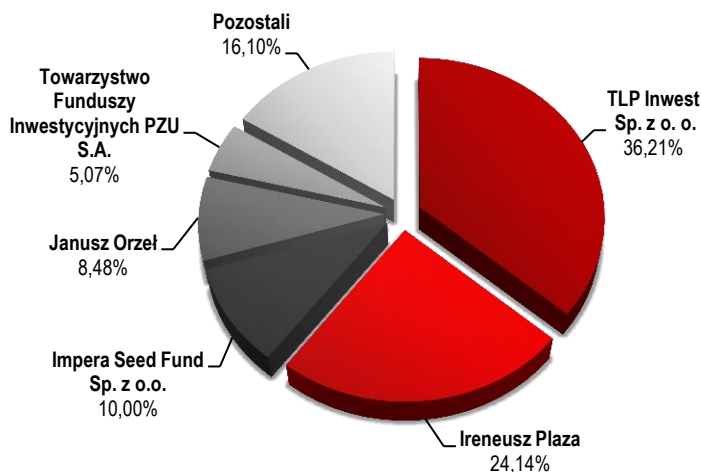
XII. INFORMACJA O STRUKTURZE AKCJONARIATU EMITENTA, ZE WSKAZANIEM AKCJONARIUSZY POSIADAJĄCYCH, NA DZIEŃ SPORZĄDZENIA RAPORTU, CO NAJMNIEJ 5% GŁOSÓW NA WALNYM ZGROMADZENIU

Na dzień sporządzenia niniejszego raportu kwartalnego strukturę akcjonariatu Emitenta prezentuje poniższa tabela 9 i wykres 3.

Tabela 9 – Struktura akcjonariatu Grupy Kapitałowej Telemedycyna Polska

Lp	Akcjonariusz	Liczba akcji	% akcji	Liczba głosów	% głosów
1	TLP Inwest Sp. z o. o.	2 100 000	36,21%	2 100 000	36,21%
2	Ireneusz Plaza	1 400 000	24,14%	1 400 000	24,14%
4	Impera Seed Fund Sp. z o.o. (dawniej: BBI Seed Fund Sp. z o.o. Fundusz Kapitałowy Sp.k.)	580 000	10,00%	580 000	10,00%
3	Janusz Orzeł	491 694	8,48%	491 694	8,48%
5	Towarzystwo Funduszy Inwestycyjnych PZU S.A.	293 811	5,07%	293 811	5,07%
6	Pozostali	934 495	16,10%	934 495	16,10%
	Razem	5 800 000	100,0%	5 800 000	100,00%

Wykres 3 – Struktura akcjonariatu Grupy Kapitałowej Telemedycyna Polska (udział w kapitale zakładowym i głosach na walnym zgromadzeniu)



Katowice, 15 maja 2013 roku

Zarząd Telemedycyny Polskiej S.A.

Ireneusz Plaza – Prezes Zarządu
Szymon Bula – Wiceprezes Zarządu