



 **TELEMEDYCYNA  
POLSKA**

**Grupa Kapitałowa Telemedycyna Polska**  
Prezentacja wyników za III kwartał 2012 r.

**spółka notowana na**  
**NEW/connect**  
RYNEK AKCJI GPW

14 listopad 2012 r.

# Najważniejsze wydarzenia w III kwartale 2012 r.

1

## Rosnące przychody ze sprzedaży

- Dynamika przychodów w IIIQ'2012: +46,7% r/r, +4,7% q/q.,
- Wzrost przychodów z tyt. sprzedaży usług pacjentom indywidualnym o 53,9% r/r.,
- Wzrost przychodów na usługach świadczonych podmiotom medycznym o 131,0% r/r.

2

## Uruchomienie nowej usługi - *Kardiotest*

- Usługa pozwalająca na indywidualną ocenę ryzyka zachorowania na chorobę niedokrwienną serca (wieńcowa) , zawału mięśnia sercowego oraz zgonu sercowego w ciągu najbliższych 10 lat.

3

## Zwiększenie efektywności procedur

- Komputeryzacja i wdrożenie specjalistycznego oprogramowania na wszystkich stanowiskach call-center (możliwość m.in. automatyzacji połączeń i rejestracji przeprowadzanych rozmów z klientami),
- Usprawnienie procedur związanych z ochroną danych osobowych,
- Poprawa organizacji biura obsługi klienta.

# Nowa usługa: Kardiotest



- Badanie *Kardiotest* to nieinwazyjne badanie diagnostyczne określające ryzyko zachorowania na choroby serca.
- W wyniku badania pacjent otrzymuje indywidualną ocenę ryzyka zachorowania na chorobę niedokrwienną serca (wieńcową) i zawału serca opracowaną na bazie czynników ryzyka oraz informacje dotyczące ryzyka zgonu sercowego w ciągu najbliższych 10 lat określone za pomocą tablicy SCORE (Systematic Coronary Risk Evaluation) opracowanej przez ekspertów Europejskiego Towarzystwa Kardiologicznego.



<http://www.kardiotest.pl>

# Nowa usługa: *Kardiotest*



- W celu wykonania badania pacjent zgłasza się do współpracującej z Telemedycyną Polską placówki, następnie pielęgniarka, lekarz lub technik EKG przeprowadza: wywiad medyczny, badania EKG i krwi oraz pomiary ciśnienia tętniczego krwi, masy ciała, obwodu talii i wzrostu, których łączny czas nie przekracza 30 minut. W wybranych placówkach w ramach *Kardiotestu* wykonywana jest także analiza tłuszczu trzewnego (wisceralnego).
- Ocena ryzyka zachorowania na choroby serca zawiera dokładne i zrozumiałe opisy wyników wszystkich badań wraz z zaleceniami zmiany zachowań oraz informacją na temat ewentualnego poszerzenia diagnostyki.
- Dodatkowo każdy pacjent otrzymuje specjalistyczną dietę zdrową dla serca opracowaną na potrzeby badania *Kardiotest* przez Polskie Towarzystwo Dietetyki.
- Pacjent ma możliwość otrzymania wyników w postaci elektronicznej w formie plików PDF lub w postaci wydruków papierowych.



# Najważniejsze dane finansowe

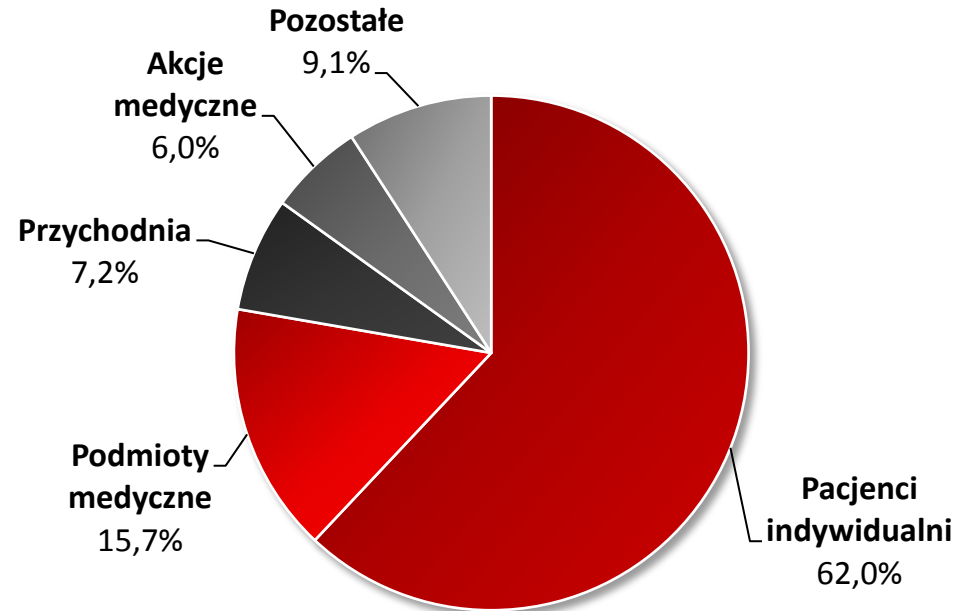
Dane skonsolidowane (tys. PLN)	III kwartał 2012	III kwartał 2011	Zmiana r/r	II kwartał 2012	Zmiana q/q
Przychody netto	1 456,2	992,5	+46,7% ↑	1 390,5	+4,7% ↑
Zysk (strata) na sprzedaży	-110,5	53,4	↓	-56,4	↓
EBITDA	103,7	124,6	-16,7% ↓	115,3	-10,1% ↓
Zysk (strata) z działalności operacyjnej (EBIT)	-13,1	49,2	↓	13,8	↓
Zysk (strata) brutto	-33,4	36,6	↓	0,7	↓
Zysk (strata) netto	-38,1	36,6	↓	-8,0	↓

Amortyzacja	116,8	75,4	+54,9% ↑	101,5	+15,1% ↑
Środki pieniężne	38,7	372,4	-89,6% ↓	239,2	-83,8% ↓
Zobowiązania oprocentowane	575,2	74,9	+668,0% ↑	556,3	-3,4% ↓
Kapitał własny	2 185,6	1 863,5	+17,3% ↑	2 224,3	-1,7% ↓

# Struktura sprzedaży

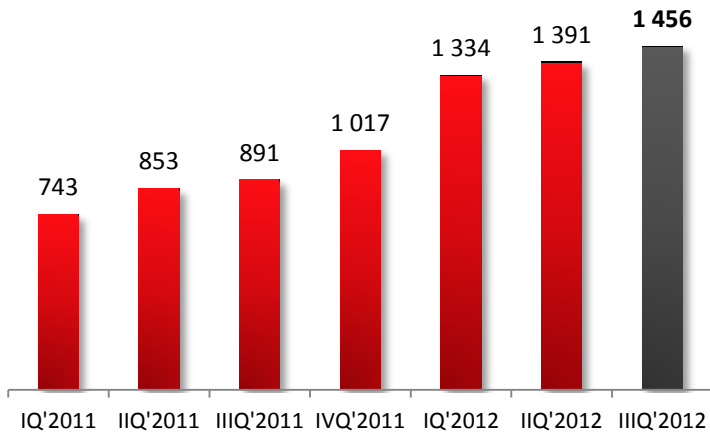
- Grupa Kapitałowa skoncentrowała swoje działania w III kwartale 2012 r. na sprzedaży usługi *Kardiotele*, *E-Kardiolog* i *Kardiotest*.
- Na przestrzeni kolejnych kwartałów Grupa odnotowuje systematyczny wzrost udziału podmiotów medycznych w strukturze sprzedaży.
- Kontynuowano również program profilaktyki kardiologicznej *Zadbaj o swoje serce!*. W III kwartale miała miejsce 34. edycja Pomorze oraz 35. edycja Mazowsze. Łącznie przeprowadzono 9 akcji, w trakcie których przebadanych zostało 900 osób.

## Struktura przychodów w III kwartale 2012 r.



# Dynamika przychodów

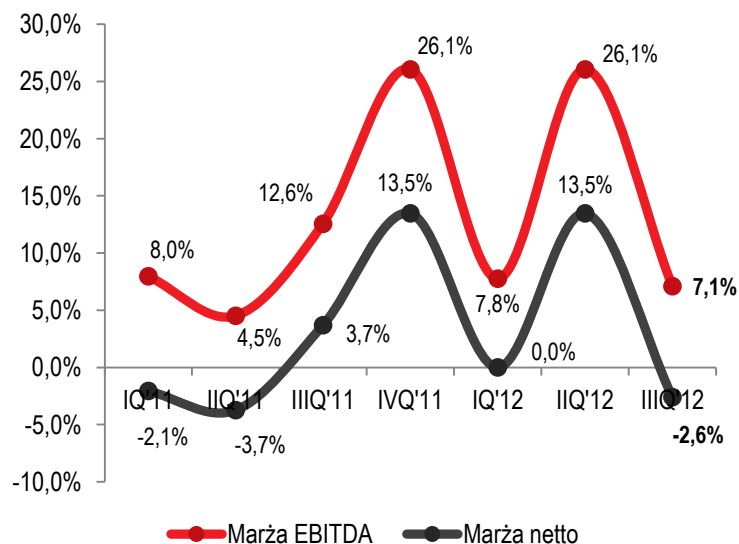
Kwartalne przychody w okresie od IQ'2011 do IIIQ'2012 w tys. PLN



Przychody (tys. PLN)	IIIQ'12	IIIQ'11	Δ r/r	IIQ'12	Δ q/q
Pacjenci indywidualni	903,2	586,8	53,9% ↑	864,2	4,5% ↑
Podmioty medyczne	228,7	99,0	131,0% ↑	186,7	22,5% ↑
Akcje medyczne	86,7	75,9	14,2% ↑	107,3	-19,2% ↓
Przychodnia	104,7	20,9	401,0% ↑	66,5	57,4% ↑
Pozostałe	132,9	209,9	-36,6% ↓	165,8	-19,8% ↓
<b>RAZEM</b>	<b>1 456,2</b>	<b>992,5</b>	<b>46,7% ↑</b>	<b>1 390,5</b>	<b>4,7% ↑</b>

- Wzrost przychodów osiągniętych na świadczeniu usług bezpośrednio dla pacjentów indywidualnych o 53,9% r/r,
- Coraz większy udział podmiotów medycznych w strukturze przychodów Spółki, które wzrosły w III kwartale br. o 131,0% r/r,
- Dynamiczny wzrost przychodów na działalności prowadzonej przez *Przychodnię Kardiofon* (+401,0% r/r),
- Wzrost skonsolidowanych przychodów ogółem o 46,7% r/r i 4,7% q/q.

# Rentowność działalności



Rentowność Grupy	IIIQ'12	IIIQ'11	Δ r/r	IIQ'12	Δ q/q
Wynik na sprzedaży	-110,5	53,4		-56,4	
<b>Marża na sprzedaży</b>	<b>-7,6%</b>	<b>5,4%</b>	-13,0 pp. ↓	<b>-4,1%</b>	-3,5 pp. ↓
Wynik z działalności operacyjnej	-13,1	49,2		13,8	
<b>Marża na działalności operacyjnej</b>	<b>-0,9%</b>	<b>5,0%</b>	-5,9 pp. ↓	<b>1,0%</b>	-1,9 pp. ↓
EBITDA	103,8	124,6		115,3	
<b>Marża EBITDA</b>	<b>7,1%</b>	<b>12,6%</b>	-5,5 pp. ↓	<b>8,3%</b>	-1,2 pp. ↓
Wynik brutto	-33,4	36,6		0,7	
<b>Marża brutto</b>	<b>-2,3%</b>	<b>3,7%</b>	-6,0 pp. ↓	<b>0,1%</b>	-2,4 pp. ↓
Wynik netto	-38,1	36,6		-8,0	
<b>Marża netto</b>	<b>-2,6%</b>	<b>3,7%</b>	-6,3 pp. ↓	<b>-0,6%</b>	-2,0 pp. ↓

- Wpływ na skonsolidowane wyniki Grupy Kapitałowej w III kwartale miały naliczone kary za zerwane umowy oraz wyegzekwowane koszty sądowe ewidencjonowane jako pozostałe przychody operacyjne.
- Istotny wpływ na wyniki Grupy Kapitałowej w III kwartale miał również wzrost kosztów usług obcych oraz kosztów wynagrodzeń, których poniesienie było konieczne z uwagi na rozwój prowadzonej działalności. Ma to związek ze wzrostem struktury organizacyjnej Spółki, w tym również w zakresie działu sprzedaży.



# Plany rozwoju w IV kwartale 2012 r.

1

## Dalszy rozwój usługi *Kardiotest*

- Dopracowanie funkcjonalności usługi,
- Wprowadzenie usługi do kolejnych placówek w największych miastach Polski.

2

## Przygotowanie do wdrożenia usługi *Kardioholter*

- Intensywne prace nad rozwojem i wprowadzeniem kolejnej usługi, polegającej na zdalnej diagnostyce zaburzeń rytmu serca.

3

## Zwiększenie efektywności marketingowej

- Przygotowanie nowej strony internetowej Grupy Kapitałowej wraz z dokładnym opisem usług oraz możliwością złożenia zamówienia poprzez stronę www,
- Dalsze wzmacnianie struktury organizacyjnej Grupy do obsługi większej liczby Klientów w związku z dynamicznym rozwojem i wprowadzeniem nowych usług.

4

## Kontynuacja działań profilaktyczno-edukacyjnych

- Organizacja kolejnych akcji w ramach programu *Zadbaj o swoje serce!* na rynku wymagającym działań edukacyjnych z zakresu telemedycyny i telekardiologii.



## Relacje inwestorskie

Zapytania prosimy kierować na adres:  
[relacjeinwestorskie@telemedycynapolska.pl](mailto:relacjeinwestorskie@telemedycynapolska.pl)

## Dane teleadresowe

**Telemedycyna Polska S.A.**  
ul. Modelarska 12, 40-142 Katowice  
Tel. +48 (32) 376 14 55  
Fax. +48 (32) 376 14 59  
[info@telemedycynapolska.pl](mailto:info@telemedycynapolska.pl)  
[www.telemedycynapolska.pl](http://www.telemedycynapolska.pl)

