



 **TELEMEDYCYNA
POLSKA**

Grupa Kapitałowa Telemedycyna Polska
Prezentacja wyników za IV kwartał 2012 r.

spółka notowana na
NEW/connect
RYNEK AKCJI GPW

14 lutego 2013 r.

Najważniejsze wydarzenia w IV kwartale 2012 r.

1

Systematyczny wzrost skonsolidowanych przychodów

- Dynamika przychodów w IVQ'2012: +39,9% r/r, +13,8% q/q
- Wzrost przychodów z tyt. sprzedaży usług pacjentom indywidualnym o 41,2% r/r
- Wzrost przychodów na usługach świadczonych podmiotom medycznym o 189,4% r/r

2

Poszerzenie współpracy z podmiotami medycznymi

- Wdrożenia w kolejnych placówkach medycznych usługi *Kardiotest* pozwalającej na indywidualną ocenę ryzyka zachorowania na chorobę niedokrwienną serca (wieńcową), zawału mięśnia sercowego oraz zgonu sercowego w ciągu najbliższych 10 lat
- Intensywne prace zmierzające do poszerzenia oferty skierowanej do podmiotów medycznych

3

Prace nad optymalizacją procesów wewnątrz firmy

- Podjęcie prac nad optymalizacją działalności i zatrudnienia w strukturach Spółki
- Usprawnienie organizacji Biura Obsługi Klienta i Call Center
- Wdrożenie działań celem poprawy rentowności Grupy Kapitałowej

Kluczowe dane finansowe

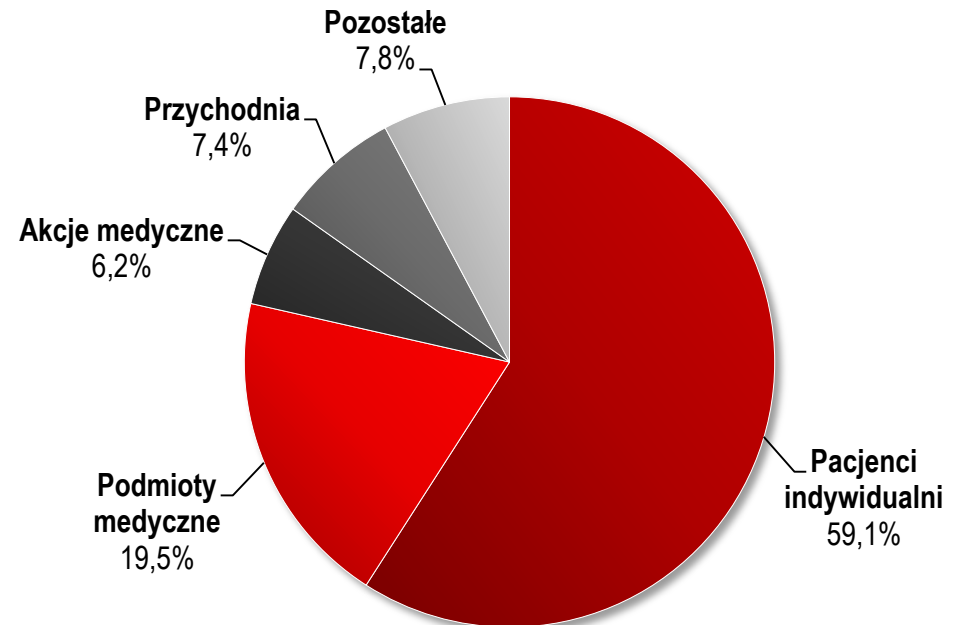
Dane skonsolidowane (tys. PLN)	IV kwartał 2012	IV kwartał 2011	Zmiana r/r	III kwartał 2012	Zmiana q/q
Przychody netto ze sprzedaży	1 657,8	1 185,4	+39,9% ↑	1 456,2	+13,8% ↑
Zysk (strata) ze sprzedaży	-207,4	158,5	↓	-110,5	↓
EBITDA	-45,4	290,5	↓	103,7	↓
Zysk (strata) z działalności operacyjnej (EBIT)	-166,5	202,3	↓	-13,1	↓
Zysk (strata) brutto	-190,1	204,4	↓	-33,4	↓
Zysk (strata) netto	-203,9	159,9	↓	-38,1	↓

Amortyzacja	121,1	88,2	+37,3% ↑	116,8	+3,7% ↑
Środki pieniężne	34,4	447,2	-92,3% ↓	38,7	-11,1% ↓
Zobowiązania oprocentowane	680,0	139,8	+386,4% ↑	575,2	+18,2% ↑
Kapitał własny	1 981,7	2 024,9	-2,1% ↓	2 185,6	-9,3% ↓

Struktura sprzedaży Grupy

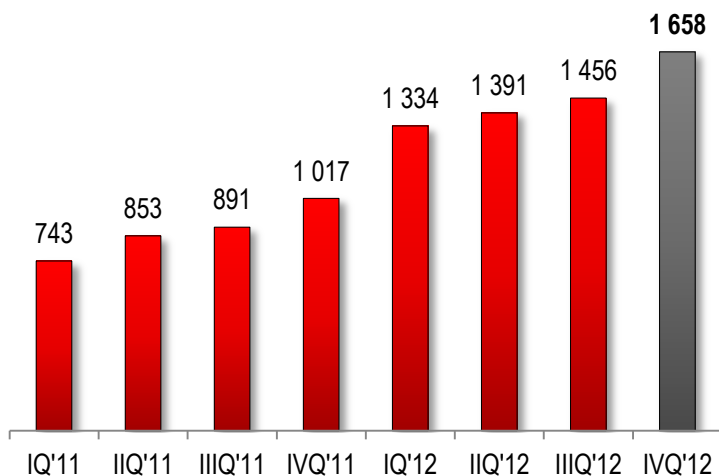
- Grupa Kapitałowa skoncentrowała swoje działania w IV kwartale 2012 r. na sprzedaży usługi *Kardiotele*, usług opisywania badań EKG dla podmiotów medycznych i usługi *Kardiotest*.
- Na przestrzeni kolejnych kwartałów Grupa odnotowuje systematyczny wzrost udziału podmiotów medycznych w strukturze sprzedaży.
- Kontynuowano również program profilaktyki kardiologicznej *Zadbaj o swoje serce!*. W IV kwartale 2012 r. przeprowadzono 7 akcji, w trakcie których przebadano 663 osoby.

Struktura przychodów w IV kwartale 2012 r.



Dynamika przychodów Grupy

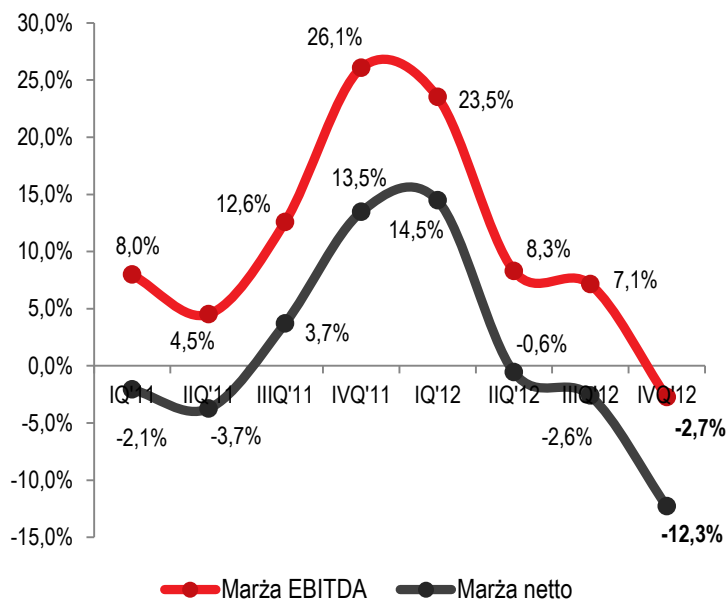
Kwartałne przychody w okresie od IQ'2011 do IVQ'2012 w tys. PLN



Przychody (tys. PLN)	IVQ'12	IVQ'11	Δ r/r	IIIQ'12	Δ q/q
Pacjenci indywidualni	979,6	693,7	+41,2% ↑	903,2	+8,5% ↑
Podmioty medyczne	322,5	111,4	+189,4% ↑	228,7	+41,0% ↑
Akcje medyczne	103,5	142,9	-27,6% ↓	86,7	+19,4% ↑
Przychodnia	123,4	42,1	+193,5% ↑	104,7	+17,9% ↑
Pozostałe	128,8	195,3	-34,1% ↓	132,9	-3,1% ↓
RAZEM	1 657,8	1 185,4	39,9% ↑	1 456,2	13,8% ↑

- Nieprzerwany, systematyczny wzrost skonsolidowanych przychodów Grupy Kapitałowej
- W IV kwartale 2012 r. wzrost przychodów Grupy z dynamiką +39,9% r/r i +13,8% q/q
- Wzrost przychodów osiągniętych na świadczeniu usług bezpośrednio dla pacjentów indywidualnych o 41,2% r/r
- Rosnący udział podmiotów medycznych w strukturze przychodów Spółki, wzrost w segmencie w IV kwartale 2012 r., o 189,4% r/r
- Dynamiczny wzrost przychodów na działalności prowadzonej przez *Przychodnię Kardiofon* (+193,5% r/r)

Rentowność działalności Grupy



Rentowność Grupy	IVQ'12	IVQ'11	Δ r/r	IIIQ'12	Δ q/q
Wynik na sprzedaży	-207,4	158,5		-110,5	
Marża na sprzedaży	-12,5%	13,4%	-25,9 pp. ↓	-7,6%	-4,9 pp. ↓
EBIT	-166,5	202,3		-13,1	
Marża EBIT	-10,0%	17,1%	-27,1 pp. ↓	-0,9%	-9,1 pp. ↓
EBITDA	-45,4	290,5		103,8	
Marża EBITDA	-2,7%	24,5%	-27,2 pp. ↓	7,1%	-9,8 pp. ↓
Wynik brutto	-190,1	204,4		-33,4	
Marża brutto	-11,5%	17,2%	-28,7 pp. ↓	-2,3%	-9,2 pp. ↓
Wynik netto	-203,9	159,9		-38,1	
Marża netto	-12,3%	13,5%	-25,8 pp. ↓	-2,6%	-9,7 pp. ↓

- Spółka w IV kwartale 2012 r. ponosiła wydatki inwestycyjne oraz relatywnie wysokie koszty usług obcych i wynagrodzeń, które związane były z przygotowaniem Spółki do obsługi większej ilości Klientów, usprawnieniem formuły dotychczas świadczonych usług i pracami związanymi z poszerzeniem oferty telekardiologicznej.
- Z końcem IV kwartału 2012 r. rozpoczęto intensywne prace nad optymalizacją wewnętrznych procesów i reorganizacją działu handlowego, które służyć będą poprawie rentowności Spółki przy zachowaniu dynamicznego wzrostu liczby obsługiwanych Klientów. Efekty podjętych działań widoczne będą w kolejnych kwartałach.

Plan rozwoju na I kwartał 2013 r.

1

Kolejne wdrożenia usługi *Kardiotest*

- Wprowadzenie usługi do kolejnych placówek w największych miastach Polski
- Dopracowanie funkcjonalności usługi

2

Przygotowanie do wdrożenia nowej usługi

- Intensywne prace nad wprowadzeniem nowej usługi polegającej na zdalnej diagnostyce zaburzeń rytmu serca, która pozwoli na rejestrację arytmii w kilkudniowej obserwacji

3

Usprawnienie efektywności marketingowej

- Finalizacja prac nad nową korporacyjną stroną internetową Grupy Kapitałowej zawierającą dokładny opis świadczonych usług i możliwość złożenia zamówienia poprzez stronę www
- Organizacja kolejnych akcji i pozyskanie sponsora - partnera strategicznego w ramach programu *Zadbaj o swoje serce!*
- Uruchomienie nowej kampanii *Mobilna przychodnia kardiologiczna Kardiofon*

4

Optymalizacja procesów wewnątrz firmy

- Intensywne prace nad optymalizacją procesów wewnątrz firmy, w tym w szczególności w dziale handlowym Spółki
- Celem podjętych działań jest poprawa rentowności Spółki i Grupy Kapitałowej przy jednoczesnym zachowaniu dynamicznego wzrostu liczby obsługiwanych Klientów



Relacje inwestorskie

Zapytania prosimy kierować na adres:
relacjeinwestorskie@telemedycynapolska.pl

Dane teleadresowe

Telemedycyna Polska S.A.
ul. Modelarska 12, 40-142 Katowice
Tel. +48 (32) 376 14 55
Fax. +48 (32) 376 14 59
info@telemedycynapolska.pl
www.telemedycynapolska.pl

